



Tercer encuentro virtual  
30 de septiembre de 2020

# Presentación



El objetivo de estos encuentros es, por un lado, informar y comentar algunos aspectos vinculados con el desarrollo de Celsius 3; por el otro, utilizar este espacio como invitación para que los distintos miembros evalúen la plataforma y participen en el desarrollo de forma colaborativa, detectando errores y sugiriendo mejoras. De esta manera, lograremos no sólo perfeccionar el software, sino también adaptarlo a las distintas necesidades de las instituciones.

Los temas a tratar en esta ocasión son los siguientes:

1. Actualizaciones del software
2. Capacitaciones
3. Proyectos en desarrollo

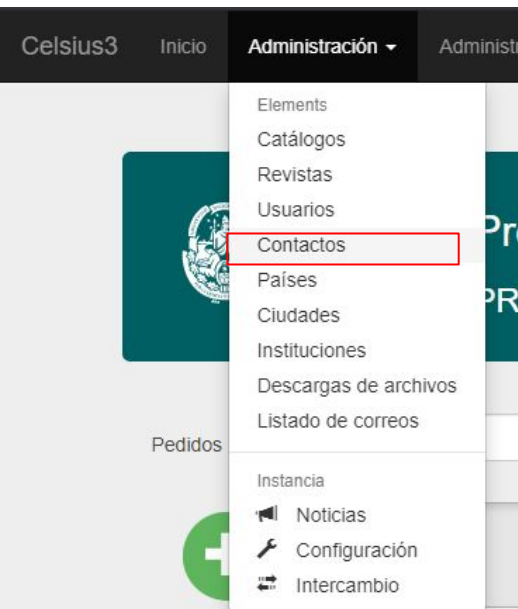


# **1. Actualizaciones del software**

# Cambio de gestión de contactos



Se agregó la posibilidad de definir campos personalizados en los formularios de contactos de la instancia. Así un administrador tiene la posibilidad de agregar información adicional sobre sus contactos que le sea útil.



### Creación de campo personalizado


Asociado a\*

Nombre\*

Privado       Requerido       Habilitado

Tipo\*

Valor



# Filtro de ciudad






Se ha decidido eliminar la categoría de ciudad como filtro al momento de buscar una institución.


Cuando alguien se registre para crearse un usuario en Celsius o para cargar una solicitud simplemente debe escribir el país y el nombre de la institución.



Registrar usuario


---


Nombre\*  Apellido\* 



Correo electrónico\* 

Nombre de usuario\* 

Contraseña\*  Confirmación\* 

País 

Institución\* 

Fecha de nacimiento  Dirección 

Los campos marcados con un \* son obligatorios

Solicitar 

provider  
 Institución  Web  Autor

Filtrar  
 Todos  Colmena  Celsius3

País 



Institución 



# Coordenadas de las instancias



Se han agregado las coordenadas de todas las instancias actuales y activas en Celsius 3. Esto permite que en la página principal del directorio en la sección de Instancias se genere un mapa que muestra la ubicación de las instituciones que tienen instancias activas en la plataforma.




## Logos de instancia

Los desarrolladores han modificado las medidas para lo logos de las instancias. Se han cambiado las restricciones con el objetivo de no limitar a las instancias en la elección de una imagen. Antes de esto las imagenes deben ser de una medida específica ahora son aceptables todas las imágenes que no superen un máximo de 100px en el eje vertical y 200px en el eje horizontal.



# Roles de usuarios

Se ha incorporado un nuevo rol de usuario.



## **Gestor de unidad**

Este rol tiene como tareas permitidas la administración de pedidos de la instancia y elementos comunes como usuarios o catálogos pero no tiene acceso a la configuración de la instancia.

Por otro lado se modificó la denominación del rol **Administrador** el cual pasa a llamarse **Gestor de institución** con el fin de que la semántica exprese mejor las tareas que realiza.





## Administrador



## Gestor de institución



## Gestor de unidad



## Usuario Básico

Configurar la instancia



Autorizar las altas usuarios



Resolver las solicitudes



Hacer y recibir pedidos a su nombre



Crear usuarios y pedidos en nombre de usuarios



Crear pedidos





## **2. Capacitaciones**

# Cursos sobre el manejo del software



Varias universidades socias de ISTECS participaron de cursos introductorios online sobre el uso del software Celsius 3 para intercambio de bibliografía. Estos encuentros estuvieron coordinados por ISTECS y fueron impartidos por el equipo de PREBI-SEDICI de la Universidad Nacional de La Plata (UNLP), conformado por: Carlos Nusch y Enzo Golfetto.

Las capacitaciones, con una duración aproximada de dos horas, se dictaron en los siguientes días:

- 17 de junio: Universidad Tecnológica de Bolívar (**UTB**) y la Fundación Universitaria de Ciencias de la Salud (**FUCS**).
- 15 de julio: Universidad Tecnológica Nacional- Facultad Regional Concepción del Uruguay (**UTN-FRCU**), la Universidad de América (**uamerica**) y para la Universidad del Tolima (**UT**)
- 18 de agosto: Universidad Tecnológica Nacional (**UTN**).
- 15 de septiembre: Universidad Tecnológica Nacional (**UTN**) y la Fundación Universitaria Ciencias de la Salud (**FUCS**)

Para más información, dejamos las noticias de los eventos:

- ❖ [Curso introductorio sobre Celsius 3 UTB-FUCS](#)
- ❖ [Curso introductorio sobre Celsius 3 UTN-uamerica-UT](#)
- ❖ [Curso introductorio sobre Celsius 3 UNT](#)
- ❖ [Curso introductorio sobre Celsius 3 UNT y FUCS](#)



FUNDACION UNIVERSITARIA  
DE CIENCIAS DE LA SALUD  
FUCS



Fundación  
**Universidad de América**



**Universidad  
del Tolima**

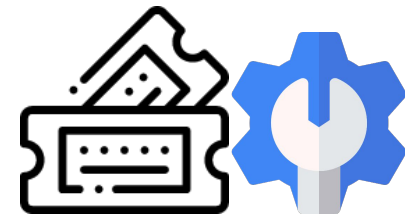


### **3. Trabajo a futuro**

# Manejo de tickets



Próximamente se implementará un sistema de tickets interno para los usuarios Administradores y Gestores de institución de celsius 3. Esto permitirá una manera práctica y sencilla de reportar errores y mejoras a los desarrolladores. Mejorará la comunicación entre estas partes y tiene el objetivo de acelerar el desarrollo de la plataforma.



# Administración de sedes de instancia



Dado que muchas de las instituciones disponen de varias sedes, y actualmente Celsius 3 no tiene en cuenta esta división, se inicia el desarrollo para dar la posibilidad a una institución de registrar sedes dentro de su instancia. Esto permitirá agrupar algunos de los elementos de la instancia de acuerdo a esta definición de sede.

En una primer etapa estos elementos agrupados serán:

- Los usuarios de la instancia
- Los pedidos de esos usuarios
- Gestores específicos para cada sede

# Periódico: nuevo tipo de material



Por el momento, Celsius 3 cuenta con cinco tipos de material a la hora de realizar un pedido: **revista**, **libro**, **congreso**, **tesis** y **patente**.

A raíz de inquietudes de nuestros usuarios, hemos decidido incorporar un nuevo tipo de material: **periódico**. De este modo, se podrá solicitar y acceder de manera más completa al gran acervo de publicaciones periódicas disponible en las distintas instituciones socias.





## **4. Sitios de interés**



# Sitios de interés



- Consorcio Iberoamericano para la Educación en Ciencia y Tecnología ISTEC <http://www.istec.org>
- Iniciativa LibLink <http://liblink.istec.org>
- Software Celsius 3 sitio web oficial <http://celsius.prebi.unlp.edu.ar>
- Proyecto de Enlace de Bibliotecas de la UNLP <https://prebi.unlp.edu.ar/prebi/>

# Sitios de interés



- Servicio de Difusión de la Creación Intelectual de la UNLP  
<http://sedici.unlp.edu.ar>
- Código fuente de Celsius 3 <https://github.com/sedici/Celsius3>
- Celsius NT y versiones anteriores ; directorio Celsius NT  
<http://directorio.prebi.unlp.edu.ar>
- Reporte técnico Celsius 3 <http://sedici.unlp.edu.ar/handle/10915/34504>



Esta obra está bajo una  
Licencia Creative  
Commons  
Atribución-NoComercial-Co  
mpartirIgual 4.0  
Internacional.

## Contacto:

info@prebi.unlp.edu.ar  
carlosnusch@prebi.unlp.edu.ar  
enzogolfetto@prebi.unlp.edu.ar  
soporte.celsius@prebi.unlp.edu.ar  
info.celsius@istec.org