

### Resumen

**Introducción** La residencia de odontopediatría del Hospital Bollini realiza como parte del programa curricular una rotación en el Instituto Psicopedagógico Especial, a cargo del Dr. Turchetta Alejandro, en donde se realiza atención odontológica a pacientes con capacidades diferentes. Dentro del mismo se atienden diversas patologías sobre pacientes ambulatorios. En esta oportunidad se presenta a la consulta un paciente con Síndrome de Cornelia de Lange.

Este síndrome es una afección genética de causa desconocida que involucra varios órganos. Su prevalencia es 1 entre 10.000 a 30.000 en el mundo. Se reconoce sobre la base de la configuración facial, presentando microcefalia. A nivel odontológico, presentan policaries, enfermedad periodontal, retraso en la erupción, piezas dentarias ectópicas.

Si bien el retraso mental o los problemas de conducta pueden manifestarse en forma moderada o severa, cada niño progresará según su propio ritmo. El área del habla y de la comunicación suele tener un retraso significativo, aun en los más levemente afectados. Nuestro objetivo es llevar a cabo la atención de pacientes con capacidades diferentes a través de la odontología convencional priorizando el trabajo por sectores.

**Descripción del caso:** Se presenta a la consulta paciente con síndrome de Cornelia de Lange. Se realiza una exhaustiva historia clínica y se lleva a cabo plan de tratamiento según prioridades para de esta manera llevar a cabo una atención odontológica integral.

Dicho paciente alumno del IPE, concurre a la consulta odontológica, presenta el síndrome de Cornelia de Lange, no presenta comunicación verbal, solo con movimientos manuales y expresivos se comunica con nosotros.

**Conclusión:** A través de la formación de equipos de trabajo y basándonos en la prevención, motivación, educación para la salud es posible alcanzar un nivel de salud en pacientes con capacidades diferentes.



### Introducción

Este síndrome es una afección genética de causa desconocida que involucra varios órganos. Su prevalencia es 1 entre 10.000 a 30.000 en el mundo. A nivel odontológico, presentan policaries, enfermedad periodontal, retraso en la erupción, piezas dentarias ectópicas.

Si bien el retraso mental o los problemas de conducta pueden manifestarse en forma moderada o severa, cada niño progresará según su propio ritmo. El área del habla y de la comunicación suele tener un retraso significativo, aun en los más levemente afectados. Nuestro objetivo es llevar a cabo la atención de pacientes con capacidades diferentes a través de la odontología convencional priorizando el trabajo por sectores.

### Descripción del Caso

Se presenta a la consulta paciente con síndrome de Cornelia de Lange. Se realiza una exhaustiva historia clínica y se lleva a cabo plan de tratamiento según prioridades para de esta manera llevar a cabo una atención odontológica integral.

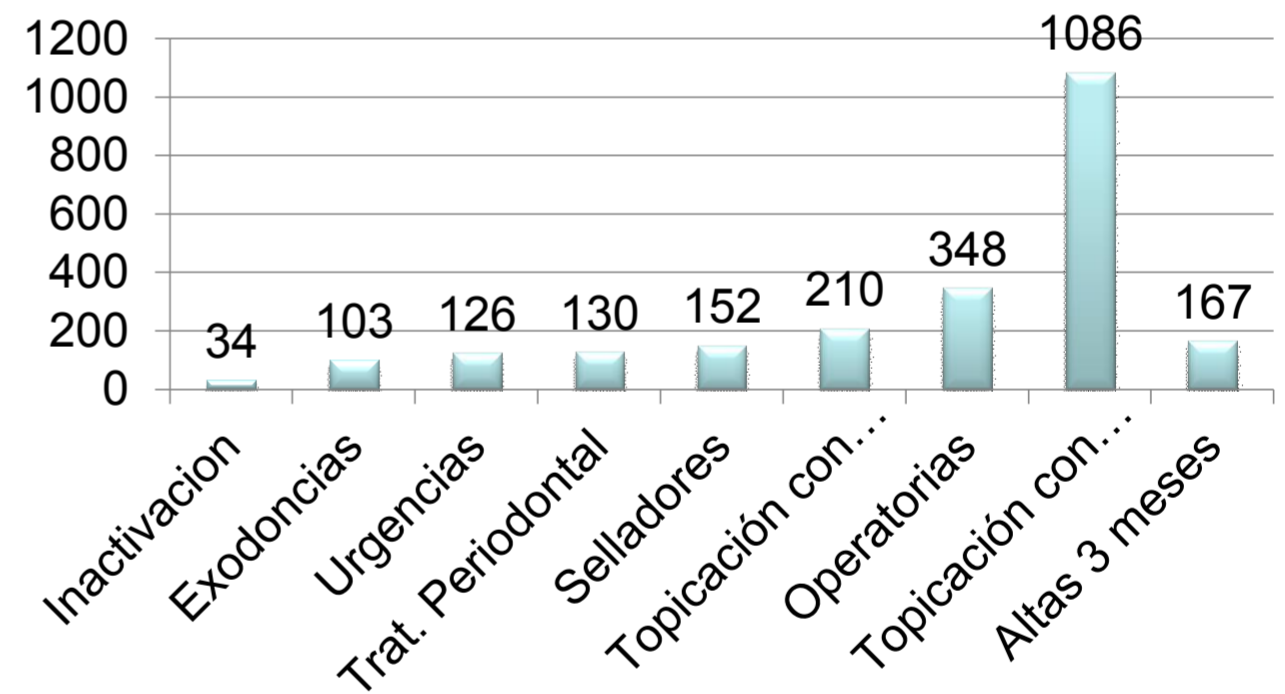
Plan de tratamiento

1. Historia Clínica médica-odontológica.
2. Motivación. Educación para la salud.
3. Selladores en p.d 24 y 34.
4. Operatorias en p.d. 14 15 16 35 y 36
5. Operatoria preventiva en p.d. 25
6. Topicación con flúor FFA. 1,23%
7. Alta trimestral.
8. Controles periódicos



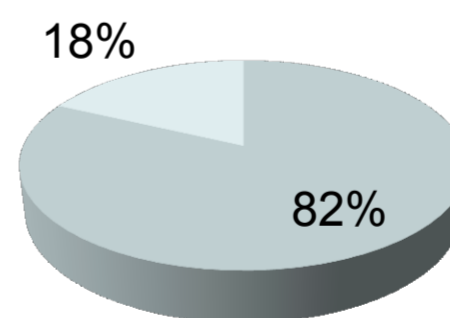
De los pacientes que se acercan al IPE un total de 1315 pacientes, 1113 están en tratamiento y los 202 restantes concurrieron por primera vez. La prestación realizada con mayor frecuencia es la topicación con FFA 1,23% ph 3,5. Consiguientemente, la operatoria, el fluoruro diamino de plata, seguido por el Alta por tres meses y los selladores de fosas y fisuras. Por último dentro de las infecciones bucales mas preponderantes se presenta en primer lugar la caries dental seguida por la gingivitis y enfermedad periodontal.

### Prestaciones

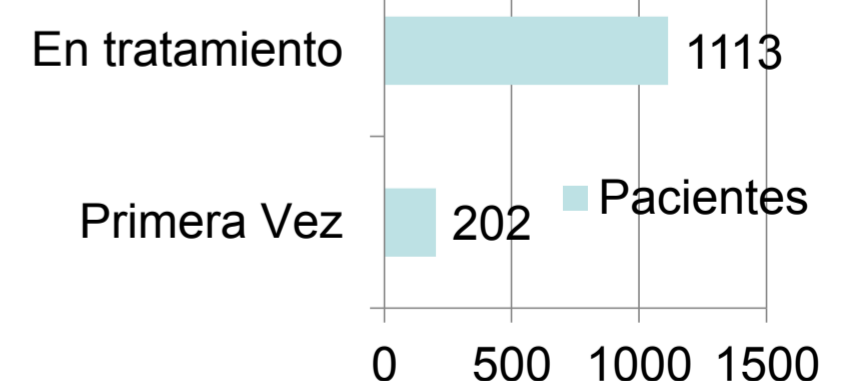


### Patologías Bucles más frecuentes

■ Caries ■ Gingivitis y Periodontitis



### Pacientes



### Conclusiones

A través de la formación de equipos de trabajo y basándonos en la prevención, motivación, educación para la salud es posible alcanzar un nivel de salud en pacientes con capacidades diferentes.

### Referencias

1. Cuenca. E. Sala, Odontología preventiva y comunitaria: principios, metodos y aplicaciones. 3 Ed. Editorial MASSONE. 2005.
2. Bordoni-Escobar Rojas-Castillo Mercado. Odontología pediátrica. Ed. Médica Panamericana. 2001
3. Di Nasso P., Atención odontológica de la persona con discapacidad: una mirada desde la formación del odontólogo a la asistencia clínica del paciente. Publicia 2013