

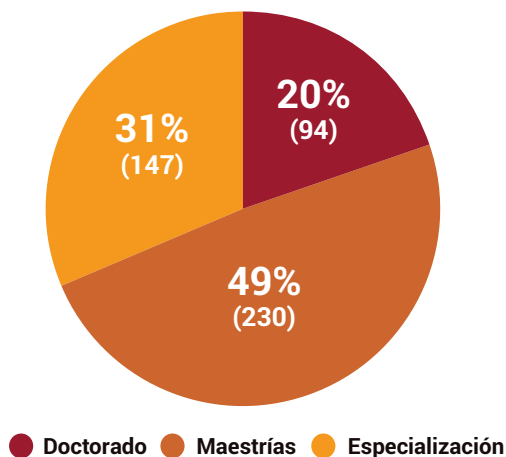
ANÁLISIS DE LOS EGRESADOS DE POSTGRADO DESDE SU CREACION

En esta edición de los “Egresados del Postgrado en Informática” hemos tratado de recopilar información de quienes han egresado de las diferentes carreras, desde la creación de las primeras Maestrías en la Facultad de Ciencias Exactas en 1995.

Este trabajo realizado por el equipo de la Secretaría Administrativa de Postgrado tiene un valor “histórico” pero también un aporte a la información sobre el conocimiento generado a lo largo de los años por los egresados en sus Tesis de Doctorado, de Maestría y Trabajos Finales de Especialista. Cada nombre de un egresado está acompañado por un enlace al repositorio institucional de la UNLP donde se encuentra el material digital de la Tesis o TFI correspondiente.

Una rápida mirada a la información nos indica:

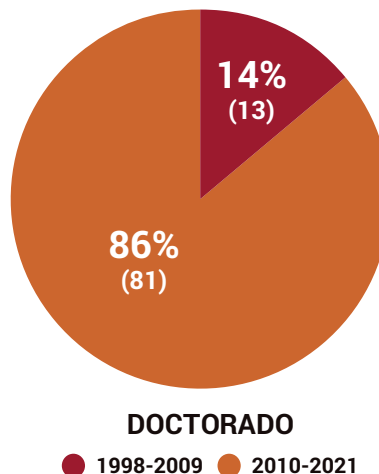
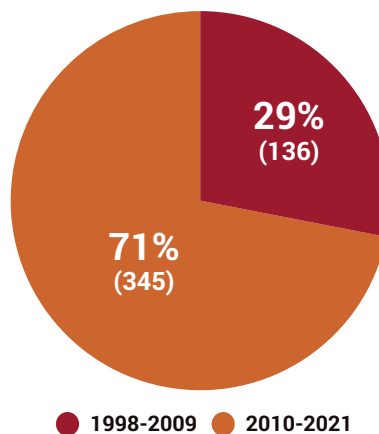
- En el período 1998-2021 se tienen 471 egresados de Postgrado.



- Del total de 471 egresados: 94 (20%) corresponden al Doctorado. 230 (49%) a Maestrías y 147 (31%) a Especializaciones.

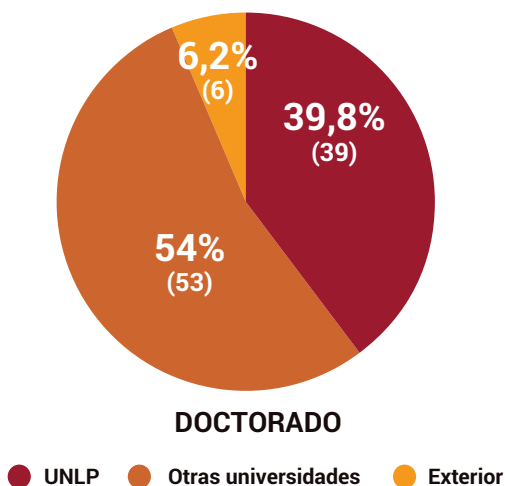
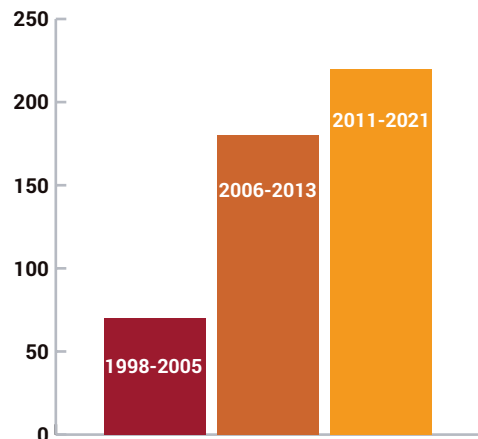
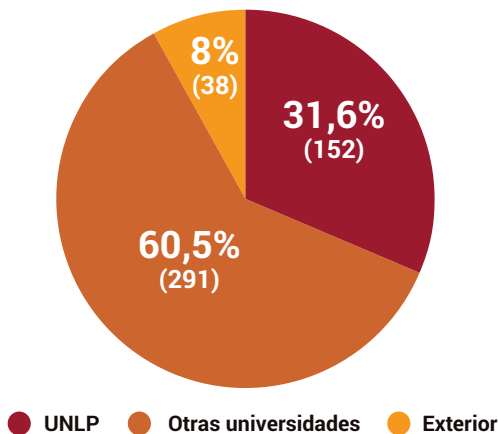
- Un análisis de los 471 egresados muestra que en el período 1998-2009 hubo 136 egresados (29%) mientras que de 2010 a 2021 ha habido 345 egresados (71%), mostrando un franco crecimiento del número total de egresados.

- Si repetimos el análisis para el Doctorado, el crecimiento es aún más notorio: en el período 1998-2009 hubo 13 egresados de Doctorado (14%) mientras que de 2010 a 2021 ha habido 81 egresados de Doctorado (86%).



- Del total de egresados 152 (31.6%) corresponden a la UNLP, 291 (60.5%) a otras Universidades del país y 38(8%) a alumnos del exterior. Notar que el total es 481 porque se contabilizan algunos casos de doble dependencia universitaria.
- Si repetimos este análisis para el Doctorado del total de egresados del mismo 39 (39.8%) corresponden a la UNLP, 53 (54%) a otras Universidades del país y 6 (6.2%) a alumnos del exterior. Notar que el total es 98 porque se contabilizan algunos casos de doble dependencia universitaria. Un resultado similar se tiene con Maestrías y Especializaciones, mostrando el gran impacto del Postgrado en el resto del sistema universitario del país.
- Si hacemos un análisis del total de egresos por bloques de 4 años (duración aproximada de las carreras) tenemos una progresión creciente que va de los 19 egresados en el ciclo 1998-2001 a los 111 del ciclo 2018-2021. Lo mismo sucede con el Doctorado que pasa de 3 a 28 egresados en ambos ciclos.

- La carrera de Maestría (hay 6 Maestrías con egresados) con mayor número de egresos es la Maestría en Ingeniería de Software con 102 (44% del total).
- La carrera de Especialización (hay 7 Especializaciones con egresados) con mayor número de egresos es la Especialización en Tecnología Informática aplicada en Educación con 59 (40% del total).
- Del total de 471 egresados:
180 (38%) son de sexo femenino y 291 (62%) a sexo masculino.
- Considerando Maestrías y Especializaciones, la participación más alta de egresadas es el área de Tecnología Informática aplicada en Educación con 78 egresadas (63%). Le sigue Ingeniería de Software (33,5%) y Computación de Alto Desempeño con 29%.



PUBLICACIÓN COMPLETA

<https://postgrado.info.unlp.edu.ar/egresados-del-postgrado/>