

Artículos

Temores ante el incremento de la inseguridad alimentaria

Lilia A. Mohanna

El fuerte impacto de la guerra de Ucrania en el sector alimentario, tiene su razón en la relevancia que tienen Rusia y Ucrania en este mercado. Según datos del 2020: Rusia y Ucrania en conjunto, representaron:

28% exportaciones mundiales de trigo

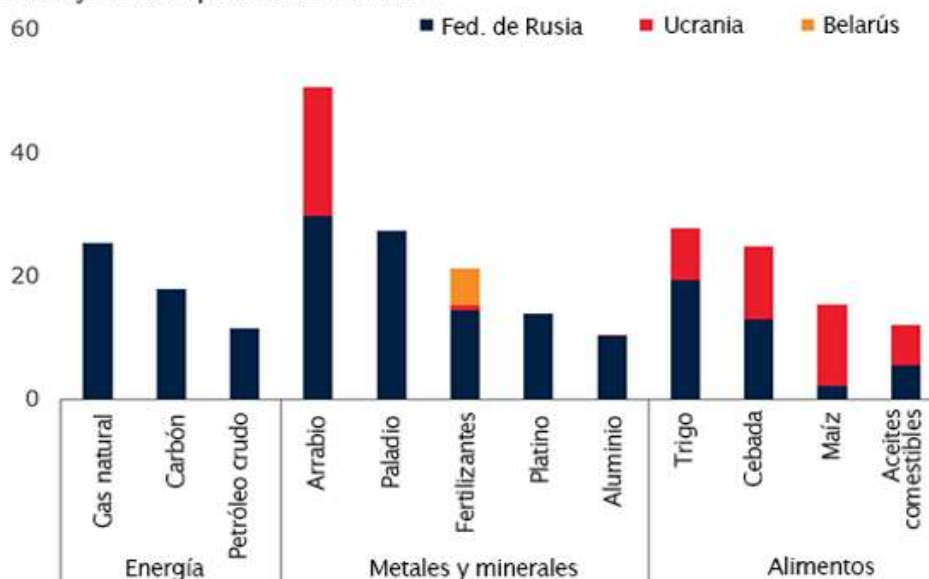
15% exportaciones mundiales de maíz

60% exportaciones mundiales de aceite de girasol

En 2021, la Federación de Rusia representó el 1,7% del PIB mundial, y Ucrania el 0,2% del PBI mundial, en cuanto a las exportaciones mundiales, Rusia representó el 2,2% y Ucrania el 0,3%, destacándose entre los principales productos, petróleo crudo y refinado, gas, oro, trigo, carbón y fertilizantes en el caso de la Federación de Rusia; y acero, carbón, petróleo, productos químicos y granos desde Ucrania. (CEPAL)

Participación de Rusia y Ucrania en las exportaciones de productos básicos

Porcentaje de las exportaciones mundiales



Notas: Los datos sobre energía y alimentos corresponden a volúmenes comerciales, mientras que los datos sobre metales y minerales corresponden a valores comerciales. Los fertilizantes son fosfato mineral y potasa, y no minerales a base de amoníaco. Los datos corresponden a 2020.

Fuente: (Baffes & Nagle, 2022)

Los problemas logísticos colaboraron al incremento en los precios, el bloqueo de los puertos del Mar Negro obligaron a usar mas transporte ferroviario. Y aunque las mayores distancias para el transporte encarecen el desvío, existen inconvenientes adicionales, por ejemplo, los trenes se enfrentan a problemas con las trochas, que no son las mismas en Ucrania o Moldavia: 1,52 metros frente a 1,435 metros por norma en la Unión Europea. Otro encarecimiento del transporte se da porque la utilización de carbón en reemplazo de gas, trae el problema de ser más voluminoso y caro de transportar. (Gill & Kose, 2022)



Fuente: (Perriguer, 2022)

El fuerte incremento de precios de los alimentos, provoca inflación en todo el mundo, siendo las regiones más afectadas de manera inmediata Medio Oriente y países de África que dependen de sus compras a Ucrania y Rusia, pues importan alrededor de un 85% los alimentos que consumen, y un tercio proviene de Rusia o Ucrania (FMI, 2022).

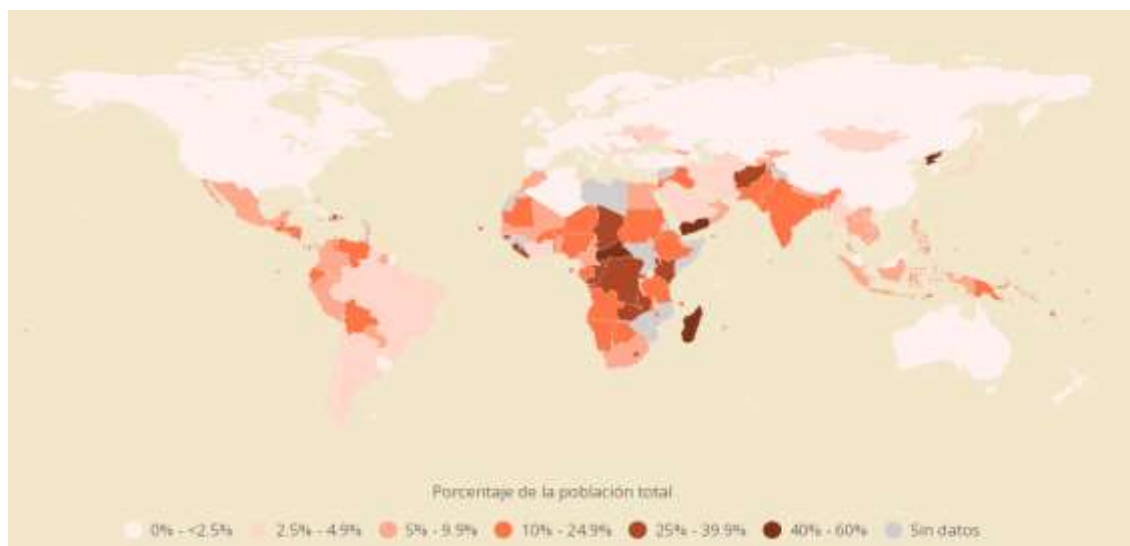
El aumento del precio de los alimentos trae consigo un gran peligro: la exacerbación de tensiones sociales.

De todos modos, el repunte de los precios, viene a profundizar una situación que se viene observando desde la pandemia. En los primeros meses de la pandemia de COVID 19, los precios cayeron por la disminución en la demanda, pero hubo un fuerte repunte en Octubre del 2021, superando el récord mundial de precios observado en el año 2010. Cabe señalar que en ese momento, se hicieron sentir fuertes consecuencias sociales en algunos países del Medio Oriente, grandes importadores de productos alimenticios, que incrementaron el descontento preexistente, dando origen a las revueltas árabes).

Todo esto nos lleva a pensar en la cuestión de la Seguridad Alimentaria (OMC, 2022). En concepto de "Inseguridad Alimentaria", es un término técnico que se utiliza para caracterizar las "deficiencias en la ingesta de nutrientes que ponen en peligro inmediato la vida o el sustento de una persona". Según la Cepal:

“Un tercio de los cultivos y tierras agrícolas no podrán cosecharse o cultivarse en Ucrania en 2022 (FAO, 2022). Esto representa alrededor de 26,4 millones de toneladas de trigo, maíz y cebada, que podrían desaparecer de los mercados. El impacto podría ser una reducción de entre 19 millones y 34 millones de toneladas de exportaciones en 2022 (Peach, 2022). En 2023, la cifra podría estar entre 10 millones y 43 millones de toneladas. Esto representa la ingesta calórica de un total de entre 60 millones y 150 millones de personas”. (CEPAL, 2022)

Siguiendo esa preocupación, la FAO, presenta el siguiente mapa denominado “El mapa del hambre”, donde se puede observar la prevalencia de la subalimentación 2019-2021 (FAO, 2022):

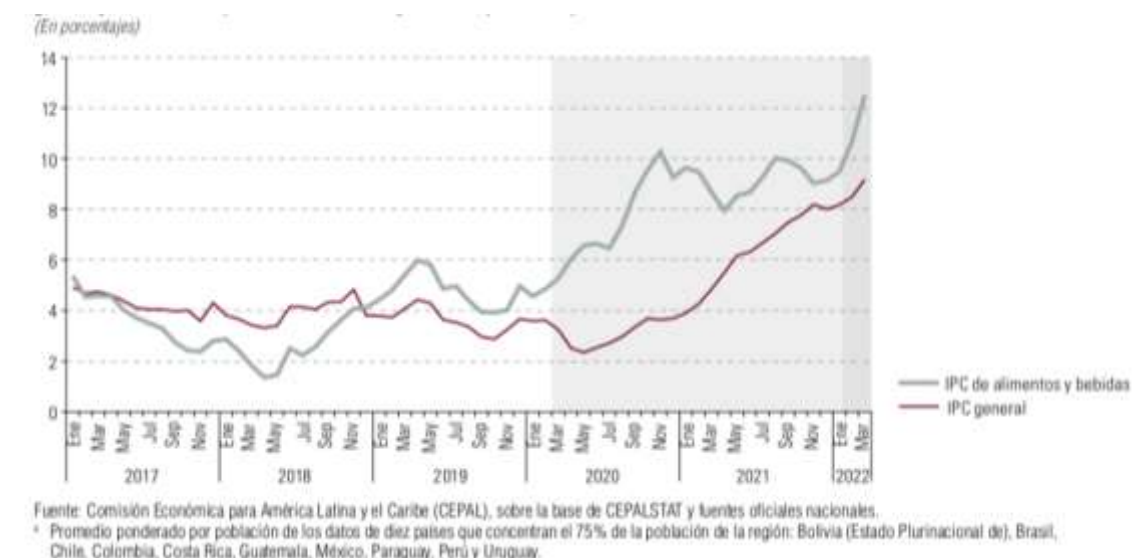


En cuanto a América Latina, la suba de precios de los alimentos puede beneficiar a los exportadores, pero influye negativamente en los países importadores, empujando el IPC de cada país. Los datos de la CEPAL así lo demuestran (CEPAL, 2022, pág. 16):

Cuadro 4 América Latina y el Caribe (28 países): dependencia de la importación de alimentos, 2019
(En porcentajes y millones de dólares)

Países	Participación de los alimentos en las exportaciones totales (en porcentajes)	Participación de los alimentos en las importaciones totales (en porcentajes)	Saldo comercial en alimentos (en millones de dólares)	Tipificación
Argentina	57,5	6,9	34 074	Superavitario
Bahamas	16,4	42,1	-608	Deficitario
Barbados	20,8	21,1	-241	Deficitario
Belice	79,5	20,4	-7	Deficitario
Bolivia (Estado Plurinacional de)	14,8	7,8	557	Superavitario
Brasil	35,4	6,0	66 683	Superavitario
Chile	27,0	10,5	11 527	Superavitario
Colombia	18,5	13,1	416	Superavitario
Costa Rica	40,6	13,5	2 477	Superavitario
Cuba	42,3	29,7	-1 353	Deficitario
República Dominicana	23,0	15,3	-1 073	Deficitario
Ecuador	52,1	12,2	9 144	Superavitario
El Salvador	19,4	18,7	-1 024	Deficitario
Granada	71,7	23,5	-88	Deficitario
Guatemala	50,5	15,7	2 585	Superavitario
Guyana	23,6	5,7	140	Superavitario
Haití	...	42,0	-2 091	Deficitario
Honduras	71,4	18,8	483	Superavitario
Jamaica	21,7	18,7	-835	Deficitario
México	7,3	5,2	9 832	Superavitario
Nicaragua	46,2	14,9	1 391	Superavitario
Panamá	17,8	22,9	-2 857	Deficitario
Paraguay	65,0	8,6	3 928	Superavitario
Perú	23,2	12,0	5 604	Superavitario
Santa Lucía	38,6	27,3	- 133	Deficitario
Saint Kitts y Nevis	4,9	26,6	- 68	Deficitario
Uruguay	66,4	15,1	3 857	Superavitario
Venezuela (República Bolivariana de)	4,2	29,1	-2 562	Deficitario
América Latina y el Caribe (28 países)	22,8	8,3	139 756	Superavitario

Fuente: Comisión Económica para América Latina y el Caribe (CEPAL), sobre la base de Naciones Unidas, base de datos UN Comtrade.



En las últimas semanas, se han desarrollado conversaciones en Turquía, con el objetivo de facilitar la salida de alimentos a través de los puertos ucranianos, lo que despierta la esperanza de amortiguar las consecuencias negativas a nivel del precio de los alimentos. Sin embargo, la situación de inseguridad alimentaria requerirá soluciones estables, continuas y de largo plazo.

Referencias bibliográficas

- Baffes, J., & Nagle, P. (2022). Las perspectivas de los mercados de productos básicos en siete gráficos. Banco Mundial Blogs.
- CEPAL. (2022). Repercusiones en América Latina y el Caribe de la guerra en Ucrania: ¿cómo enfrentar esta nueva crisis? CEPAL. CEPAL.
- FAO. (Julio de 2022). <https://www.fao.org/home/es>. Obtenido de <https://www.fao.org/home/es>
- FMI. (2022). La guerra en Ucrania repercute en todas las regiones del mundo. FMI.
- Gill, I., & Kose, A. (06 de Mayo de 2022). Una crisis mundial de los productos básicos sin paralelo. Banco Mundial Blogs.
- OMC. (15 de Julio de 2022). Los jefes de varios organismos instan a que se actúe urgentemente para afrontar la crisis mundial de seguridad alimentaria. Obtenido de <https://www.wto.org>: https://www.wto.org/spanish/news_s/news22_s/igo_15jul22_s.htm
- Perriguer, E. (Julio de 2022). En el frente de los cereales. ¿Cómo sacar el trigo de Ucrania? Le Monde Diplomatique.