


# Emilio y María

Marina Vitagliano  
Jimena Bernardi





Emilio y María

# Emilio y María


Texto: Marina Vitagliano  
Ilustraciones: Jimena Bernardi

Facultad de Artes - UNLP  
Cátedra de Lenguaje Visual 3  
<https://www.lenguajevisual3.com>  
Lenguajevisual3@gmail.com – IG @lenguajevisual3  
Estudiantx/Ilustradorx: Bernardi Jimena  
E-mail del estudiante o redes sociales: jimebernardi04@gmail.com  
Docente: Cabe Mallo  
2023

Los derechos legales sobre los textos e ilustraciones están reservados y protegidos por las normas que rigen en esa materia del área legal de la UNLP. El presente libro forma parte de un Proyecto de Aprendizaje Servicio del año 2023. Este proyecto no tiene fines comerciales. Esta obra está bajo licencia Creative Commons. Se prohíbe la reproducción total o parcial de este libro con fines comerciales.



Licencia de Creative Commons Reconocimiento -No Comercial– Compartir Igual 4.0 Internacional.



**Emilio** decía que no estaba capacitado para tener amigos. Pensaba que no podía ser él en la piel del otro.



tenía sentimientos,  
sólo que quedaban encerrados  
dentro suyo y nadie se enteraba



## María

hablaba con cuanta persona ,  
animal o planta atravesara  
por su camino

A ella le gustaba contar historias






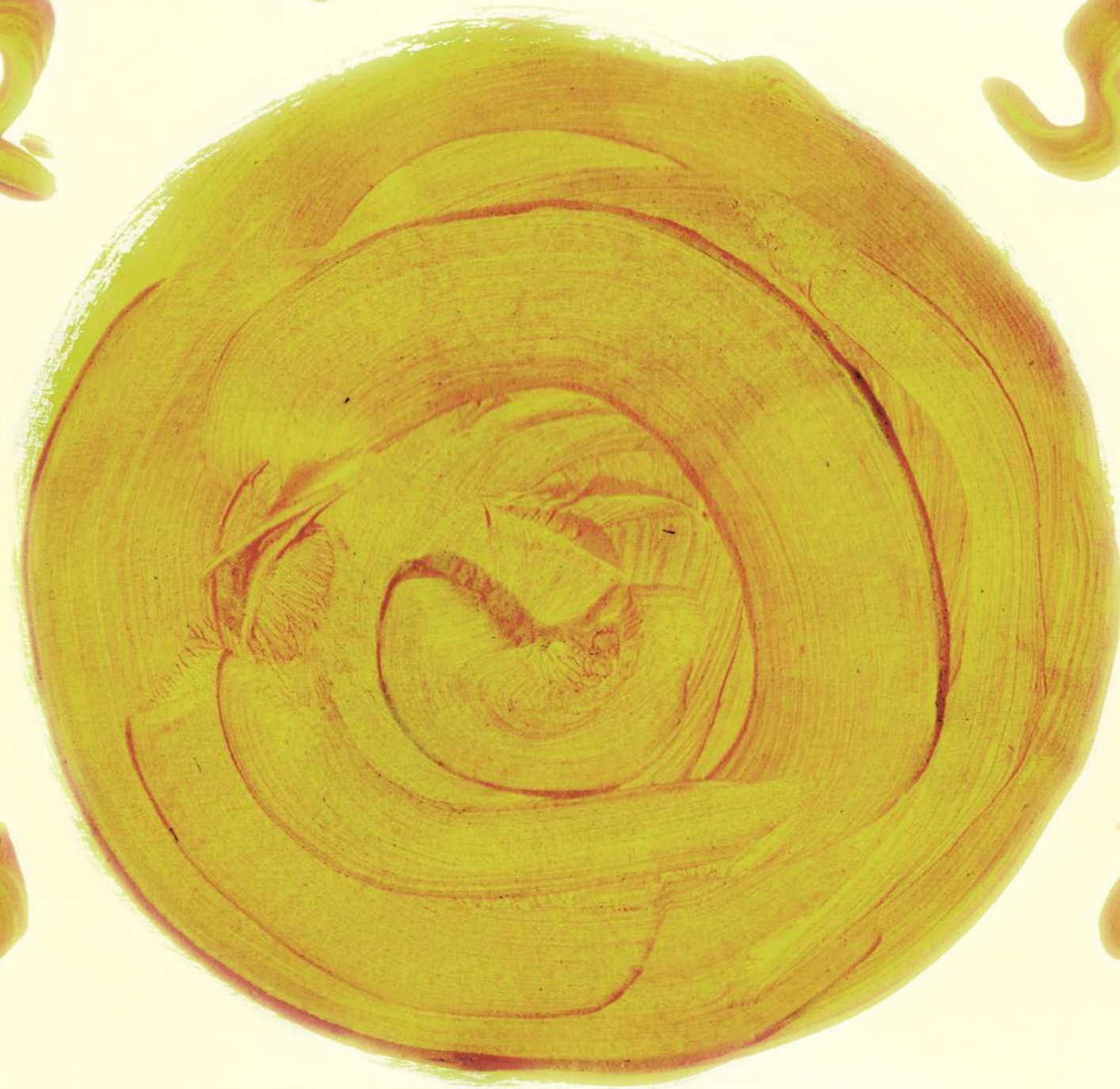



tenía pensamientos,  
sólo que nunca los  
dejaba descansar en su  
cabeza ni para tomar  
una siesta de 5 minutos.



Emilio y María se encontraron  
dentro de una canción en primavera,

inventaron palabras  
en verano





pintaron hojas secas en otoño




y se abrigaron en el invierno


¿ se puede hacer otra cosa en el invierno?

Pasaron los años:





Emilio remontó barriletes,  
se cayó de la bici, compró  
una guitarra, fue mordido  
por un perro y conoció  
pueblos de su provincia




María corrió maratones,  
se lastimó la rodilla ,  
compró golosinas y se  
unió al Centro de  
Observadores de Aves.





Él quiso contarle a María sus historias

Ella quiso escucharlo y que sus pensamientos  
descansaran y, al menos por un rato,  
durmieran la siesta.



Cómo hacer

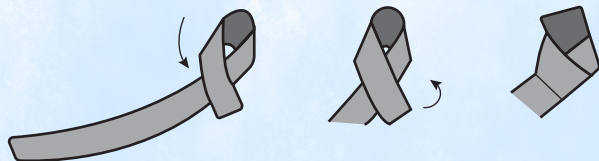
# Estrellas de Deseos

*Materiales*

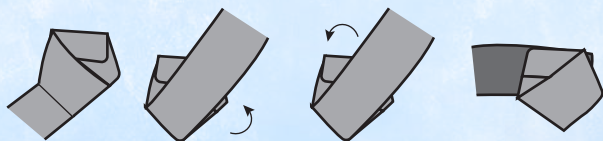
tiras de papel  
1 cm x 29 cm

tijera

- 1 doblar y hacer un nudo en uno de los extremos de la tira



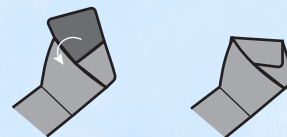
- 3 envolver la tira sobre el nudo hasta quedarse sin papel



- 5 apretar las puntas con los dedos




- 2 esconder el papel para formar un pentágono




- 4 esconder de nuevo el papelito para formar un pentágono



contale un deseo a la estrella  
y guardala para que  
no se escape!!







LV3

Departamento  
de Estudios  
Históricos y Sociales

FACULTAD  
**DE ARTES**



UNIVERSIDAD  
NACIONAL  
DE LA PLATA