

EGRESADOS DEL POSTGRADO EN INFORMÁTICA

ANÁLISIS DE LOS EGRESADOS DE POSTGRADO DESDE SU CREACIÓN

desde
1995



POSTGRADO

FACULTAD DE INFORMÁTICA

En esta edición de los “Egresados del Postgrado en Informática” hemos tratado de recopilar información de quienes han egresado de las diferentes carreras, desde la creación de las primeras Maestrías en la Facultad de Ciencias Exactas en 1995.

Este trabajo realizado por el equipo de la Secretaría Administrativa de Postgrado tiene un valor “histórico” pero también un aporte a la información sobre el conocimiento generado a lo largo de los años por los egresados en sus Tesis de Doctorado, de Maestría y Trabajos Finales de Especialista. Cada nombre de un egresado está acompañado por un enlace al repositorio institucional de la UNLP donde se encuentra el material digital de la Tesis o TFI correspondiente.

En esta edición hemos incorporado una mirada de los egresados “por carrera” para permitir una mejor identificación del recorrido de cada carrera en forma independiente de los datos anuales de todas las carreras.

Una rápida mirada a la información nos indica:

- En el período 1998-2023 se tienen 524 egresados de Postgrado.
- Del total de 524 egresados: 119 (22.71%) corresponden al Doctorado. 245 (46.76%) a Maestrías y 160 (30.53%) a Especializaciones.
- Un análisis de los 524 egresados muestra que en el período 1998-2009 hubo 136 egresados (26%) mientras que de 2010 a 2023 ha habido 388 egresados (74%), mostrando un franco crecimiento del número total de egresados.
- Si repetimos el análisis para el Doctorado, el crecimiento es aún más notorio: en el período 1998-2009 hubo 13 egresados de Doctorado (11%) mientras que de 2010 a 2023 ha habido 106 egresados de Doctorado (89%).
- Del total de egresados 157 (30%) corresponden a la UNLP, 318 (60.9%) a otras Universidades del país y 45 (8.6%) a alumnos del exterior. Además hay 4 egresados con título terciario de base.

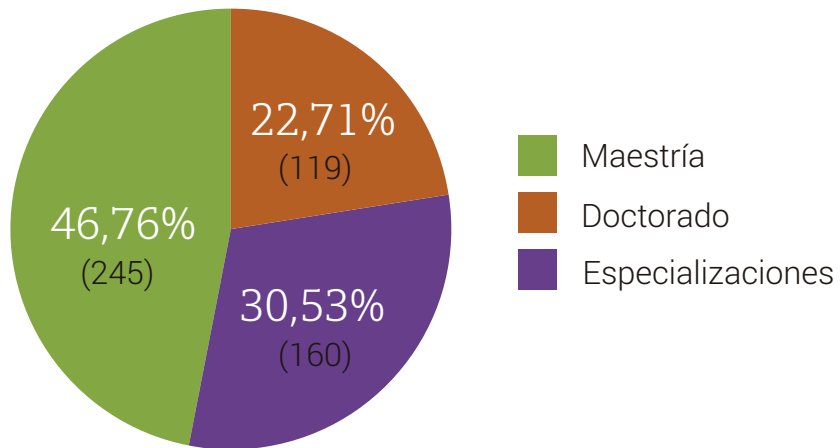
Si repetimos este análisis para el Doctorado del total de egresados (119) del mismo 41 (34.5%) corresponden a la UNLP, 63 (53%) a otras Universidades del país y 15 (12.5%) a alumnos del

exterior. Un resultado similar se tiene con Maestrías y Especializaciones, mostrando el gran impacto del Postgrado en el resto del sistema universitario del país.

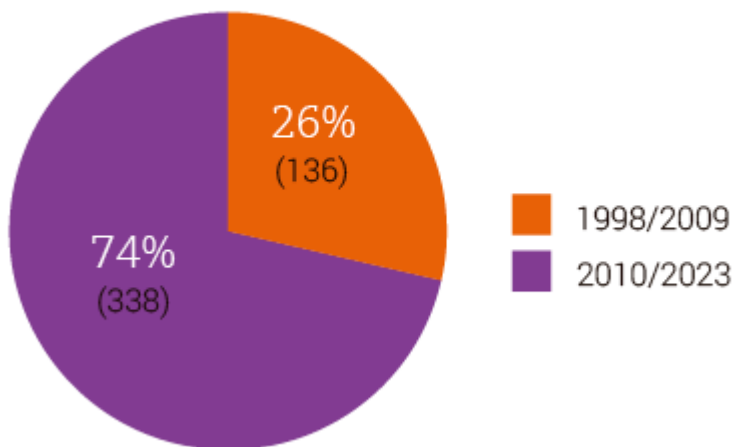
Si hacemos un análisis del total de egresos por bloques de 5 años tenemos una progresión creciente que va de los 32 egresados en el ciclo 1999-2003 a los 134 egresados del ciclo 2019-2023. Lo mismo sucede con el Doctorado que pasa de 4 a 45 egresados en ambos ciclos.

- La carrera de Maestría (hay 6 Maestrías con egresados) con mayor número de egresos es la Maestría en Ingeniería de Software con 110 (44,9% del total).
- La carrera de Especialización (hay 7 Especializaciones con egresados) con mayor número de egresos es la Especialización en Tecnología Informática aplicada en Educación con 63 (40% del total).
- Del total de 524 egresados: 197 (37.6%) son de sexo femenino y 327 (62.4%) a sexo masculino.
- Considerando Maestrías y Especializaciones, la participación más alta de egresadas es el área de Tecnología Informática aplicada en Educación con 83 egresadas (52,9%). Le sigue Ingeniería de Software con 50 egresadas (31,8%) y Redes de Datos con 12 egresadas (7,6%).

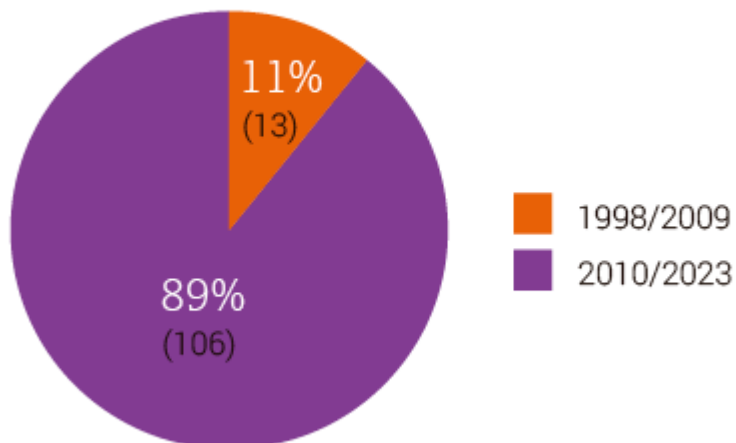
Recuento de Egresados - Por carrera



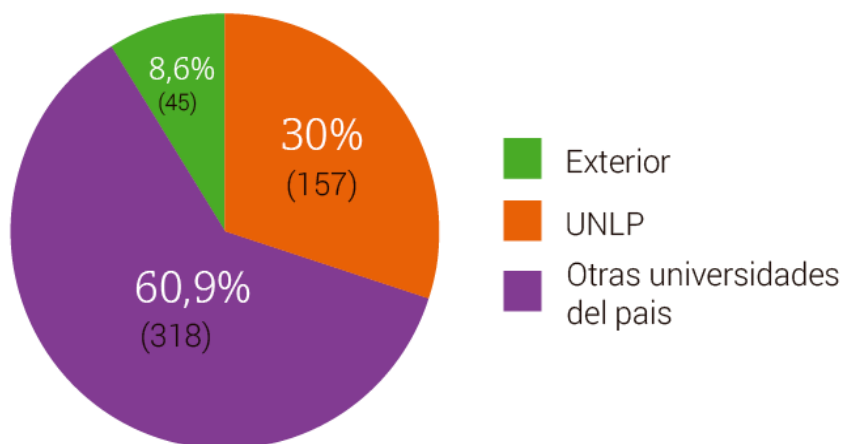
Recuento de Egresados - Período 1998/2023



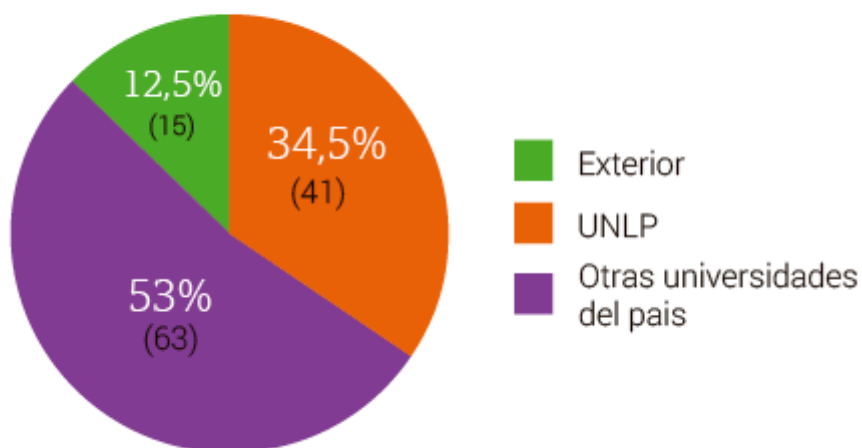
Recuento de Egresados - Doctorado



Recuento de Egresados - Por universidad



Recuento de Egresados - Doctorado por universidad



Evolución de Egresados: primeros vs últimos 5 años

