


# La misteriosa Dorotea

Texto

Rene Mabel Girod

Ilustraciones

Agustina Serventich



Facultad de Artes - UNLP

Cátedra de Lenguaje Visual 3

<https://sedici.unlp.edu.ar/handle/10915/154449>

<https://lenguajevisual3.multisitio.sedici.unlp.edu.ar/>

[lenguajevisual3@gmail.com](mailto:lenguajevisual3@gmail.com) - IG @lenguajevisual3

Estudiantx/Ilustradorx: Agustina Serventich

e-mail del estudiante o redes sociales: [agusserventich@gmail.com](mailto:agusserventich@gmail.com) - IG @agus\_serventich

Docente: María José Brambilla.

2024

Los derechos legales sobre los textos e ilustraciones están reservados y protegidos por las normas que rigen en esa materia del área legal de la UNLP. El presente libro forma parte de un Proyecto de Aprendizaje Servicio del año 2024. Este proyecto no tiene fines comerciales. Esta obra está bajo licencia Creative Commons. Se prohíbe la reproducción total o parcial de este libro con fines comerciales.

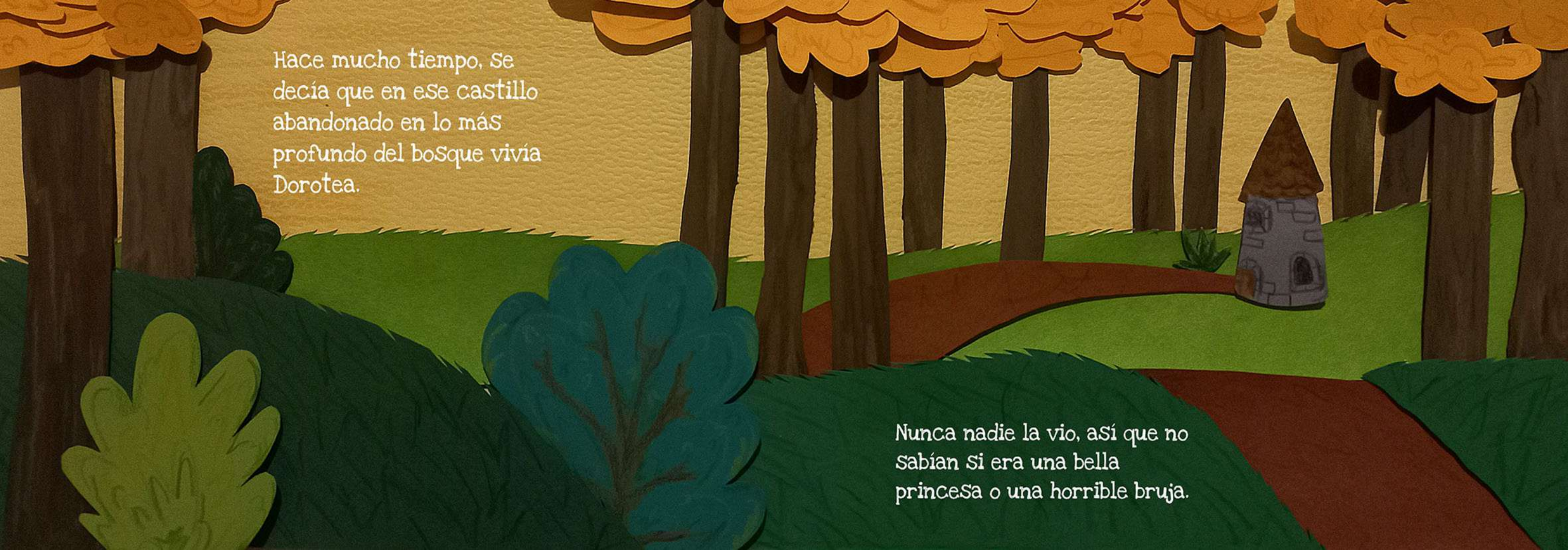


licencia de Creative Commons Reconocimiento-NoComercial-CompartirIgual 4.0 Internacional.

# La misteriosa Dorotea


Texto  
Rene Mabel Girod

Ilustraciones  
Agustina Serventich

A stylized illustration of a forest. The background is a warm, golden-yellow color. In the foreground, there are several trees with dark brown trunks and bright orange, scalloped leaves. The ground is a mix of green and brown, suggesting a path or a clearing. In the middle ground, a small, grey stone tower with a brown conical roof stands on a green hill. The overall style is simple and colorful, typical of a children's book illustration.

Hace mucho tiempo, se decía que en ese castillo abandonado en lo más profundo del bosque vivía Dorotea.

Nunca nadie la vio, así que no sabían si era una bella princesa o una horrible bruja.




Cierto día 4 pequeños  
llamados Nico, Joaquín,  
Mía y Felicitas

salieron al bosque a  
investigar un poco,



juntar piedritas, mirar pajaritos,

flores y perseguir mariposas.



La mamá les dijo ¡No se alejen!  
¡Tengan mucho cuidado!



no coman nada



porque hay frutitas venenosas.

An illustration of a castle gate made of grey stone blocks, set against a green grassy background. In the center of the grass, there are four small, colorful items: a blue and orange ball, a yellow and orange glove, a purple and orange glove, and another yellow and orange glove. The scene is framed by stylized orange bushes in the top-left and bottom-left corners.

Tanto se divirtieron, que sin darse cuenta  
estaban frente a la puerta del castillo.



Grande fue la sorpresa cuando con

ESTRIDENTE  
CHIRRIDO

se abrió la puerta

y apareció una ancianita  
con una bandeja con torta.





Los niños se miraron asombrados

para su casa.

y salieron corriendo



Allí los esperaba  
Su mamá con  
una rica  
merienda.




# ¡Para disfrutar en familia!

## Receta cookies

- 200g de manteca en cubos.
- 250g de azúcar.
- 2 huevos.
- Esencia de vainilla (una tapita).
- 1 cucharadita de polvo para hornear.
- 3 tazas de premezcla dulce.
- Chips de chocolate.




① Integrar la manteca y el azúcar con las manos.



② Añadir 2 huevos y mezclar.




③ Agregar la esencia de vainilla y el polvo para hornear.



④ Integrar la premezcla en 3 partes.



⑤ Dejar reposar la masa en la heladera por 15 minutos.




⑥ Agregar los Chips y darle forma de galleta.



⑦ Con la ayuda de un adulto, cocinar a horno medio por 15 minutos.



⑧ Dejar enfriar y listo!



JBA

LV3

Departamento  
de Estudios  
Históricos y Sociales



FACULTAD  
DE ARTES



UNIVERSIDAD  
NACIONAL  
DE LA PLATA