



Universidad Nacional de La Plata

Análisis de los Posgrados Acreditados de Argentina

Prosecretaria de Posgrado - Secretaria de Asuntos Académicos
Universidad Nacional de La Plata

Prosecretaria de Posgrado



Análisis de los Posgrados Acreditados de Argentina

INDICE

1. Prólogo
2. Introducción
3. Ranking de las 20 instituciones universitarias con más posgrados acreditados.
 - 3.1. Doctorados acreditados
 - 3.2. Doctorados categorizados
 - 3.3. Maestrías acreditadas
 - 3.4. Maestrías categorizadas
 - 3.5. Doctorados + maestrías acreditadas
 - 3.6. Doctorados + maestrías categorizadas
 - 3.7. Especializaciones acreditadas
 - 3.8. Especializaciones categorizadas
4. Índice de ponderación UNLP y Ranking de las 20 primeras Instituciones Universitarias
 - 4.1. Índice elaborado por la UNLP
 - 4.2. Doctorados
 - 4.2. Maestrías
 - 4.3. Doctorados + maestrías
 - 4.4. Especializaciones
 - 4.5. Doctorados + Maestría + Especializaciones
5. Datos generales de los posgrados en la República Argentina
 - 5.1. Distribución de acreditación y categorización.
 - 5.1.1. Distribución de la acreditación
 - 5.1.2. Distribución de la categorización
 - 5.2. Distribución de categorización por tipo
 - 5.2.1. Nivel nacional
 - 5.2.2. Gestión Pública
 - 5.2.3. Gestión Privada



- 5.3. Distribución del posgrado por área CONEAU y tipo
 - 5.3.1. Nivel nacional
 - 5.3.2. Gestión Pública
 - 5.3.3. Gestión Privada
- 5.4. Situación de la UNLP
 - 5.4.1. Distribución porcentual por Área y Tipo (UNLP)
 - 5.4.2. Porcentaje de categorización (UNLP)
 - 5.4.3. Comparación distribución porcentual por área CONEAU
 - 5.4.4. Comparación distribución porcentual por tipo
 - 5.4.5. Comparación porcentaje de categorización

6. Algunas Conclusiones

- 7. Anexo UNLP. Situación de carreras de posgrado de la UNLP
 - 7.1. Por Unidad Académica y Tipo
 - 7.2. Por Unidad Académica e instancia de acreditación
 - 7.2.1. Doctorados por Unidad Académica e instancia de acreditación
 - 7.2.2. Maestrías por Unidad Académica e instancia de acreditación
 - 7.2.3. Especializaciones por Unidad Académica e instancia de acreditación
 - 7.3. Por Área y tipo
 - 7.4. Por Tipo e instancia de acreditación
 - 7.5. Por Área e instancia de acreditación
 - 7.6. Por Unidad Académica y Categoría
 - 7.7. Por Tipo y Categoría
 - 7.8. Por Área y Categoría

Fuentes: Documento Posgrados Acreditados de la República Argentina. Coneau. 2013.
Prosecretaría de Posgrado – UNLP Datos – Propios



1. Prólogo

La Universidad Nacional de La Plata, tal como se manifiesta en el Plan Estratégico – plan que orienta y planifica sus actividades a la luz de nuevas necesidades y prioridades- , promueve el desarrollo de la formación continua a través de las carreras de Posgrado en sus diferentes Unidades Académicas.

Esta estrategia se enfoca en promover de modo sistemático el acceso a los niveles superiores de conocimiento en las áreas científicas, tecnológicas, artísticas, sociales y humanas de amplio y sostenido desarrollo en la Institución. Así, en las últimas décadas, la promoción de la pos-graduación de los egresados y docentes de la UNLP, su inserción en diversos organismos de investigación y docencia y la potenciación de la calidad de los procesos de formación y generación de nuevo conocimiento, han constituido objetivos prioritarios en la UNLP. Todo ello en un marco de crecimiento inclusivo y plural, abierto también a egresados de diversas universidades nacionales y extranjeras. La consolidación de esta tarea ha generado además un creciente proceso de intercambio y cooperación entre diversas instituciones que favorecen el desarrollo de las actividades docentes, de investigación, producción y pos-graduación y nuestra propia Universidad.

En este contexto, la tarea de la ProSecretaría de Posgrado de la UNLP nos lleva a evaluar y poner a disposición de nuestros claustros y de la comunidad, los resultados alcanzados. Estos resultados permiten tener una perspectiva objetiva de lo realizado así como identificar ejes conceptuales y herramientas para el desarrollo y crecimiento de la actividad de actualización y generación de conocimientos que propone el Posgrado en sus diferentes niveles.

En el presente trabajo, ponemos a disposición la información sistematizada de la situación de los posgrados hacia el interior de la propia UNLP, así como su posición relativa y comparativa a nivel nacional, de acuerdo con los parámetros que podrán identificarse con facilidad.

El trabajo realizado por la Prosecretaría de Posgrado ha sido coordinado por la Secretaría de Asuntos Académicos y la Vicepresidencia del Area Académica de la UNLP y ha contado con la invaluable colaboración técnica del Instituto de Investigación en Informática LIDI de la Facultad de Informática de nuestra Universidad.



2. Introducción

En el país se dispone de pocas publicaciones ordenadas y confiables sobre la situación relativa de las Universidades (públicas y privadas) respecto de sus carreras de Posgrado acreditadas y categorizadas.

Si bien tanto la SPU como CONEAU publican datos de diferentes modos y con un relativo retardo temporal, el análisis de estos datos ha sido en algún caso bastante erróneo.

La motivación original fue obtener un análisis objetivo de la situación de las Universidades en cuanto a Posgrados acreditados y categorizados, de modo de tener indicadores relativos que ayuden a tomar decisiones de mejora de carreras y perfiles.

Desde el punto de vista técnico, para la elaboración de los rankings se ha partido de la información de Posgrados acreditados de la República Argentina publicada por CONEAU en 2013, información que ha sido difícil de obtener en formato digital y compleja de procesar de un modo sistemático. Por ello el trabajo informático ha consistido en elaborar una Base de Datos con diferentes parámetros para permitir un análisis objetivo de la información.

Con posterioridad se ha combinado un análisis por cantidad de carreras acreditadas y categorizadas, con una evaluación relativa del peso de las diferentes titulaciones y su categoría. A tales efectos se ha definido un "índice" que computa una escala relativa entre Doctorados, Maestrías y Especializaciones así como también se le ha asignado un peso relativo de acuerdo al nivel de categorización (A, B, C).

Por último, orientado especialmente al ámbito de la Universidad Nacional de La Plata, se ha elaborado un Anexo que contiene los datos de las carreras de Posgrado en la UNLP, discriminados por Unidad Académica y por área del conocimiento.

EL objetivo fundamental ha sido sistematizar la situación en todo el país y luego reflejar los mismos elementos de juicio con los datos actualizados de la Prosecretaría de Posgrado de la UNLP, de modo de informar a la comunidad y contribuir a la definición de políticas y objetivos de corto y mediano plazo para la gestión del posgrado en la Universidad.



3. Ranking de las 20 Instituciones Universitarias con más posgrados acreditados

En ésta sección se presenta una serie de cuadros representativos de las 20 Instituciones Universitarias nacionales (públicas y privadas) que registran mayor cantidad de carreras de posgrado, acreditadas y categorizadas.

La información se ofrece con distinción por tipo de carrera y distinguiendo “acreditadas” de “categorizadas” a fin de exponer claramente ambos atributos.

También se ofrece la información considerando las carreras que normalmente exigen una Tesis en forma combinada: Doctorados + Maestrías acreditadas y Doctorados + Maestrías categorizadas.

En las siguientes tablas se muestra el ranking por cantidad de Doctorados acreditados y categorizados.

3.1. Ranking x Doctorados acreditados	
Institución	Cantidad
Universidad Nacional de Córdoba	35
<i>Universidad Nacional de La Plata</i>	26
Universidad Nacional de Rosario	23
Universidad de Buenos Aires	22
Universidad Nacional del Sur	20
Universidad Nacional de Cuyo	15
Universidad Nacional del Litoral	14
Universidad Nacional de Tucumán	14
Universidad Católica Argentina Santa María de los Buenos Aires	13
Universidad Nacional del Centro de la Provincia de Buenos Aires	13
Universidad Nacional de Mar del Plata	12
Universidad Nacional del Nordeste	12
Universidad del Salvador	10
Universidad Nacional de San Luis	10
Universidad Nacional de General San Martín	9
Universidad Nacional de San Juan	9
Universidad Nacional de Río Cuarto	7
Universidad Tecnológica Nacional	6
Universidad Nacional de Salta	6
Universidad Católica de Córdoba	5



3.2. Ranking x Doctorados categorizados

Institución	Cantidad
Universidad Nacional de Córdoba	23
<i>Universidad Nacional de La Plata</i>	22
Universidad Nacional de Rosario	22
Universidad de Buenos Aires	21
Universidad Nacional del Sur	19
Universidad Nacional de Tucumán	13
Universidad Nacional de Cuyo	12
Universidad Nacional del Litoral	9
Universidad Nacional de San Luis	9
Universidad del Salvador	7
Universidad Nacional de Mar del Plata	6
Universidad Nacional del Nordeste	6
Universidad Nacional del Centro de la Provincia de Buenos Aires	5
Universidad Nacional de General San Martín	5
Universidad Tecnológica Nacional	5
Universidad Nacional de Salta	5
Universidad Nacional de San Juan	4
Universidad Nacional de Río Cuarto	3
Universidad Nacional de Catamarca	3
Universidad Austral	3



En las siguientes tablas se muestra el ranking por cantidad de Maestrías acreditadas y categorizadas.

3.3. Maestrías acreditadas	
Institución	Cantidad
Universidad Nacional de Córdoba	50
<i>Universidad Nacional de La Plata</i>	48
Universidad de Buenos Aires	48
Universidad Nacional de Rosario	33
Universidad Nacional de Cuyo	33
Universidad del Salvador	30
Universidad Tecnológica Nacional	25
Universidad Nacional de General San Martín	24
Universidad Nacional del Litoral	23
Universidad Nacional del Sur	22
Universidad Nacional de Tucumán	20
Universidad Austral	18
Universidad Torcuato Di Tella	17
Universidad Nacional de Mar del Plata	16
Universidad de Ciencias Empresariales y Sociales	15
Universidad Nacional de Río Cuarto	14
Universidad Nacional de San Juan	13
Universidad Católica de Córdoba	13
Universidad Nacional de San Luis	12
Universidad Nacional de Tres de Febrero	12

3.4. Maestrías categorizadas	
Institución	Cantidad
<i>Universidad Nacional de La Plata</i>	38
Universidad de Buenos Aires	37
Universidad Nacional de Córdoba	29
Universidad Nacional de Rosario	27
Universidad Nacional de Cuyo	22
Universidad Nacional del Litoral	20
Universidad Nacional de Tucumán	19
Universidad Nacional del Sur	17
Universidad Nacional de General San Martín	14
Universidad Nacional de Mar del Plata	13
Universidad Nacional de Río Cuarto	11
Universidad Nacional de San Luis	11
Universidad Austral	10
Facultad Latinoamericana de Ciencias Sociales	10
Universidad del Salvador	9
Universidad Nacional del Centro de la Provincia de Buenos Aires	7
Universidad Nacional de Misiones	6
Universidad Nacional de San Juan	5
Universidad Nacional de La Rioja	5
Universidad Nacional de Salta	5



En las siguientes tablas se muestra el ranking por la suma de la cantidad de carreras de Doctorado y Maestría acreditadas y categorizadas.

3.5. Doctorados + Maestrías acreditados	
Institución	Cantidad
Universidad Nacional de Córdoba	85
<i>Universidad Nacional de La Plata</i>	74
Universidad de Buenos Aires	70
Universidad Nacional de Rosario	56
Universidad Nacional de Cuyo	48
Universidad Nacional del Sur	42
Universidad del Salvador	40
Universidad Nacional del Litoral	37
Universidad Nacional de Tucumán	34
Universidad Nacional de General San Martín	33
Universidad Tecnológica Nacional	31
Universidad Nacional de Mar del Plata	28
Universidad Católica Argentina Santa María de los Buenos Aires	23
Universidad Nacional de San Luis	22
Universidad Nacional de San Juan	22
Universidad Austral	22
Universidad Nacional del Nordeste	21
Universidad Nacional del Centro de la Provincia de Buenos Aires	21
Universidad Nacional de Río Cuarto	21
Universidad Torcuato Di Tella	19

3.6. Doctorados + Maestrías categorizados	
Institución	Cantidad
<i>Universidad Nacional de La Plata</i>	60
Universidad de Buenos Aires	58
Universidad Nacional de Córdoba	52
Universidad Nacional de Rosario	49
Universidad Nacional del Sur	36
Universidad Nacional de Cuyo	34
Universidad Nacional de Tucumán	32
Universidad Nacional del Litoral	29
Universidad Nacional de San Luis	20
Universidad Nacional de General San Martín	19
Universidad Nacional de Mar del Plata	19
Universidad del Salvador	16
Universidad Nacional de Río Cuarto	14
Universidad Austral	13
Universidad Nacional del Centro de la Provincia de Buenos Aires	12
Facultad Latinoamericana de Ciencias Sociales	11
Universidad Nacional de Salta	10
Universidad Nacional de San Juan	9
Universidad Nacional del Nordeste	9
Universidad Tecnológica Nacional	8



En las siguientes tablas se muestra el ranking por cantidad de Especializaciones acreditadas y categorizadas.

3.7. Especializaciones acreditadas	
Institución	Cantidad
Universidad Nacional de Córdoba	169
Universidad de Buenos Aires	106
Universidad Nacional de Rosario	78
<i>Universidad Nacional de La Plata</i>	52
Universidad Católica de Córdoba	44
Universidad Católica Argentina Santa María de los Buenos Aires	41
Universidad del Salvador	33
Universidad Nacional de Cuyo	30
Universidad Tecnológica Nacional	30
Universidad Nacional del Litoral	27
Universidad Nacional de Mar del Plata	26
Universidad Nacional de Tucumán	25
Universidad Nacional del Nordeste	25
Universidad Nacional de General San Martín	24
Universidad Maimónides	24
Universidad Nacional de Tres de Febrero	18
Universidad de Ciencias Empresariales y Sociales	15
Instituto Universitario Escuela de Medicina del Hospital Italiano	15
Universidad Nacional de Lanús	13
Universidad Nacional de Lomas de Zamora	13

3.8. Especializaciones categorizadas	
Institución	Cantidad
Universidad Nacional de Córdoba	122
Universidad de Buenos Aires	64
Universidad Nacional de Rosario	63
<i>Universidad Nacional de La Plata</i>	30
Universidad Nacional del Litoral	24
Universidad Nacional de Tucumán	21
Universidad Católica de Córdoba	20
Universidad Nacional de Cuyo	14
Universidad Nacional de General San Martín	14
Universidad del Salvador	13
Universidad Nacional de Mar del Plata	13
Instituto Universitario CEMIC	13
Universidad Maimónides	8
Universidad Nacional del Nordeste	7
Universidad Nacional de Lanús	7
Universidad Favaloro	7
Universidad Nacional de Salta	7
Universidad Nacional de Entre Ríos	6
Instituto Universitario Italiano de Rosario	6
Universidad Nacional de Luján	5



4. Índice de ponderación de Posgrados de la UNLP y Ranking de las 20 Instituciones Universitarias según este índice.

4.1- Índice de ponderación de la UNLP

El índice de la UNLP representa una jerarquización de los tipos de carreras como así también de las categorías asignadas por CONEAU en la evaluación de las mismas.

El índice establece un valor base de 1 para las Especializaciones, 2 para las Maestrías y 4 para los Doctorados. (similar a la relación dada en las categorizaciones para el Programa de Incentivos del Ministerio de Educación).

Asimismo se añade un porcentaje al valor base de acuerdo a la categoría CONEAU, según la siguiente escala:

Categoría	%
Sin categorizar	0
Cn	15
C	20
Bn	35
B	40
An	55
A	60

Resultando la asignación final de valores según la siguiente matriz:

	S/C	Cn	C	Bn	B	An	A
Doctorados	4	4,6	4,8	5,4	5,6	6,2	6,4
Maestrías	2	2,3	2,4	2,7	2,8	3,1	3,2
Especializaciones	1	1,15	1,2	1,35	1,4	1,55	1,6

Por ejemplo una Universidad con 10 Doctorados, 3 de ellos categorizados A, 4 categorizados B, 2 categorizados C y 1 acreditado sin categorizar obtendría un puntaje:

$$3 \times 6,4 + 4 \times 5,6 + 2 \times 4,8 + 4 = 19,2 + 22,4 + 9,6 + 4 = 55,2$$



En ésta sección se presentan una serie de cuadros representativos de las instituciones universitarias nacionales (públicas y privadas) que presentan los mayores valores de acuerdo al índice de ponderación de la UNLP.

En la siguiente tabla se muestra el ranking de acuerdo al valor obtenido aplicando el Índice UNLP a la cantidad de Doctorados acreditados y categorizados.

4.2. Doctorados	
Institución	Valor
Universidad Nacional de Córdoba	182,4
<i>Universidad Nacional de La Plata</i>	145
Universidad de Buenos Aires	133,6
Universidad Nacional de Rosario	122,4
Universidad Nacional del Sur	116,6
Universidad Nacional de Cuyo	79
Universidad Nacional de Tucumán	77,6
Universidad Nacional del Litoral	74,8
Universidad Nacional del Centro de la Provincia de Buenos Aires	62,2
Universidad Nacional de Mar del Plata	60
Universidad Nacional de San Luis	56
Universidad Nacional del Nordeste	55
Universidad Católica Argentina Santa María de los Buenos Aires	54,4
Universidad del Salvador	48
Universidad Nacional de General San Martín	47
Universidad Nacional de San Juan	44,8
Universidad Nacional de Río Cuarto	34,4
Universidad Tecnológica Nacional	33,2
Universidad Nacional de Salta	32,8
Universidad Nacional de Catamarca	21,8



En la siguiente tabla se muestra el ranking de acuerdo al valor obtenido aplicando el Índice UNLP a la cantidad de Maestrías acreditadas y categorizadas.

4.3. Maestrías	
Institución	Valor
Universidad de Buenos Aires	127,8
<i>Universidad Nacional de La Plata</i>	<i>122,1</i>
Universidad Nacional de Córdoba	121,8
Universidad Nacional de Rosario	83,2
Universidad Nacional de Cuyo	82,5
Universidad Nacional del Litoral	64,5
Universidad del Salvador	63,9
Universidad Nacional del Sur	58,8
Universidad Nacional de General San Martín	58,5
Universidad Nacional de Tucumán	53
Universidad Tecnológica Nacional	51,6
Universidad Austral	42,4
Universidad Nacional de Mar del Plata	41,9
Universidad Nacional de Río Cuarto	36
Universidad Torcuato Di Tella	34,8
Universidad Nacional de San Luis	33
Universidad de Ciencias Empresariales y Sociales	31,2
Facultad Latinoamericana de Ciencias Sociales	30,6
Universidad Nacional de San Juan	30
Universidad Católica de Córdoba	28,4



En la siguiente tabla se muestra el ranking de acuerdo al valor obtenido aplicando el Índice UNLP a la cantidad de Doctorados + Maestrías, acreditados y categorizados.

4.4. Doctorados + Maestrías	
Institución	Valor
Universidad Nacional de Córdoba	304,2
<i>Universidad Nacional de La Plata</i>	<i>267,1</i>
Universidad de Buenos Aires	261,4
Universidad Nacional de Rosario	205,6
Universidad Nacional del Sur	175,4
Universidad Nacional de Cuyo	161,5
Universidad Nacional del Litoral	139,3
Universidad Nacional de Tucumán	130,6
Universidad del Salvador	111,9
Universidad Nacional de General San Martín	105,5
Universidad Nacional de Mar del Plata	101,9
Universidad Nacional de San Luis	89
Universidad Tecnológica Nacional	84,8
Universidad Nacional del Centro de la Provincia de Buenos Aires	83
Universidad Nacional de San Juan	74,8
Universidad Nacional del Nordeste	74,4
Universidad Católica Argentina Santa María de los Buenos Aires	74,4
Universidad Nacional de Río Cuarto	70,4
Universidad Austral	62,4
Universidad Católica de Córdoba	50



En la siguiente tabla se muestra el ranking de acuerdo al valor obtenido aplicando el Índice UNLP a la cantidad de Especializaciones acreditadas y categorizadas.

4.5. Especializaciones	
Institución	Valor
Universidad de Buenos Aires	127,95
Universidad Nacional de Rosario	94,8
<i>Universidad Nacional de La Plata</i>	60,5
Universidad Católica de Córdoba	52,1
Universidad Católica Argentina Santa María de los Buenos Aires	41,6
Universidad del Salvador	37,4
Universidad Nacional de Cuyo	34,7
Universidad Nacional del Litoral	33,95
Universidad Tecnológica Nacional	30,6
Universidad Nacional de Tucumán	30,3
Universidad Nacional de Mar del Plata	29,7
Universidad Nacional de General San Martín	28,8
Universidad Nacional del Nordeste	26,9
Universidad Maimónides	26,2
Instituto Universitario CEMIC	18,45
Universidad Nacional de Tres de Febrero	18,4
Instituto Universitario Escuela de Medicina del Hospital Italiano	15,8
Universidad Nacional de Lanús	15,3
Universidad de Ciencias Empresariales y Sociales	15,15
Universidad Nacional de Lanús	14,1



5. El posgrado en la República Argentina

5.1. Distribución de acreditación y categorización.

Del total de los posgrados acreditados podemos observar que del total de carreras de posgrado acreditados podemos observar que el 71% corresponde a la gestión pública y el restante a instituciones de nivel superior privado.

5.1.1. Acreditación según gestión		
	Cantidad	%
Pública	1641	71,1
Privada	666	28,9
Total	2307	100

Con respecto a la categorización, se observa que los institutos universitarios públicos tienen categorizados el 59,9% de sus posgrados acreditados, mientras que los privados tienen un 25,2%.

5.1.2. Porcentaje de categorización				
	Acreditados	Categorizados	% Categorización	% del Total Categorizadas
Pública	1641	983	59,9	85,4 %
Privada	666	168	25,2	14,6%

5.2. En los siguientes cuadros se muestra la cantidad de posgrados acreditados y categorizados distinguidos por tipo y por gestión.

5.2.1. Porcentaje de categorización por tipo (a nivel nacional)			
	Acreditados	Categorizados	% Categorización
Doctorados	358	226	63,1
Maestrías	763	392	51,4
Especializaciones	1186	533	44,9
Total	2307	1151	49,9



5.2.2 Porcentaje de categorización por tipo (gestión pública)			
	Acreditados	Categorizados	% Categorización
Doctorados	289	205	70,9
Maestrías	535	335	62,6
Especializaciones	817	443	54,2
Total	1641	983	59,9

5.2.3. Porcentaje de categorización por tipo (gestión privada)			
	Acreditados	Categorizados	% Categorización
Doctorados	69	21	30,4
Maestrías	228	57	25,0
Especializaciones	369	90	24,4
Total	666	168	25,2

5.3. Distribución del posgrado por área CONEAU y tipo

En los siguientes cuadros se muestra la cantidad de posgrados acreditados y categorizados distinguidos por área disciplinar CONEAU y por gestión.

5.3.1. Porcentaje Carreras Acreditadas por Área y Tipo (a nivel nacional)				
	Doctorado	Maestría	Especialización	Total general
Ciencias Aplicadas	3,9 %	8,8 %	8,5 %	21,2 %
Ciencias Básicas	3,0 %	1,1 %	0,1 %	4,2 %
Ciencias Humanas	3,8 %	5,9 %	6,4 %	16,1%
Ciencias de la Salud	1,5 %	3,0 %	19,0 %	23,5 %
Ciencias Sociales	3,4 %	14,3 %	17,3 %	35,0 %
Total general	15,5 %	33,1 %	51,4 %	100,0 %



5.3. Distribución del posgrado por área CONEAU y tipo

5.3.2. Acreditadas por Área y Tipo (gestión pública)				
	Doctorado	Maestría	Especialización	Total general
Ciencias Aplicadas	5,1 %	11,2 %	10,1 %	26,3 %
Ciencias Básicas	4,1 %	1,6 %	0,2 %	5,9 %
Ciencias Humanas	3,5 %	6,3 %	6,9 %	16,8 %
Ciencias de la Salud	1,5 %	2,4 %	15,8 %	19,7 %
Ciencias Sociales	3,4 %	11,2 %	16,8 %	31,3 %
Total general	17,6 %	32,6 %	49,8 %	100,0 %

5.3.3. Acreditadas por Área y Tipo (gestión privada)				
	Doctorado	Maestría	Especialización	Total general
Ciencias Aplicadas	1,1 %	2,9 %	4,5 %	8,4 %
Ciencias Básicas	0,0 %	0,0 %	0,0 %	0,0 %
Ciencias Humanas	4,4 %	5,0 %	5,1 %	14,4 %
Ciencias de la Salud	1,4 %	4,5 %	27,0 %	32,9 %
Ciencias Sociales	3,6 %	21,9 %	18,8 %	44,3 %
Total general	10,4 %	34,2 %	55,4 %	100 %



5.4. Situación de la UNLP

En los siguientes cuadros se muestra la situación de la UNLP respecto a la categorización y distribución por tipo de carrera y área disciplinar CONEAU, así como también se compara dicha situación con las medias nacionales, de gestión pública y privada.


5.4.1. Distribución porcentual por Área y Tipo (UNLP)				
	Doctorados	Maestrías	Especializaciones	Total
Ciencias Aplicadas	3,2 %	12,7 %	5,6 %	21,4 %
Ciencias Básicas	5,6 %	3,2 %	0,0 %	8,7 %
Ciencias de la Salud	2,4 %	4,0 %	12,7 %	19,0 %
Ciencias Humanas	4,8 %	7,1 %	11,1 %	23,0 %
Ciencias Sociales	4,8 %	11,1 %	11,9 %	27,8 %
Total	20,6 %	38,1 %	41,3 %	100 %

5.4.2. Porcentaje de categorización (UNLP)			
	Acreditados	Categorizados	% Categorización
Doctorados	26	22	84,6%
Maestrías	48	38	79,2%
Especializaciones	52	30	57,7%
Total	126	90	71,4%

5.4.3. Comparación distribución porcentual por Áreas CONEAU				
	UNLP	Nación	Pública	Privada
Ciencias Aplicadas	21,4%	21,2%	26,3%	8,4%
Ciencias Básicas	8,7%	4,2%	5,9%	0,0%
Ciencias de la Salud	19,0%	23,5%	19,7%	32,9%
Ciencias Humanas	23,0%	16,1%	16,8%	14,4%
Ciencias Sociales	27,8%	35,0%	31,3%	44,3%

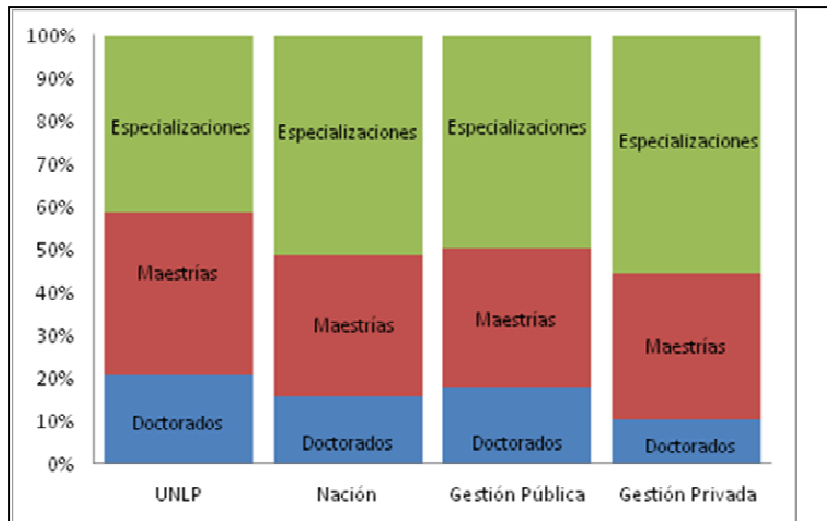


5.4. Situación de la UNLP



5.4.4. Comparación distribución porcentual por tipo

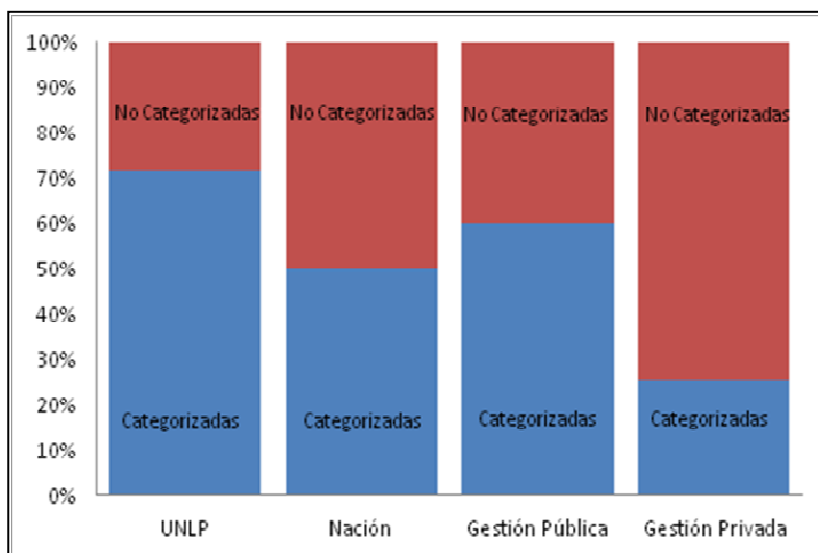
	UNLP	Nación	Público	Privado
Doctorados	20,6	15,5	17,6	10,4
Maestrías	38,1	33,1	32,6	34,2
Especializaciones	41,3	51,4	49,8	55,4



5.4. Situación de la UNLP

5.4.5. Comparación porcentaje de categorización

	% Categorización
UNLP	71,4%
Nación	49,9%
Público	59,9%
Privado	25,2%



6. Algunas Conclusiones

- Los datos del punto 5.1 indican que el 71% de los Posgrados acreditados están en Universidades Públicas. Por otra parte, se observa un mayor índice de categorización desde las Universidades Públicas, ya que el 85,4 % del total de Posgrados categorizados está en ellas.
- En todos los rankings analizados en el punto 3- se observa una fuerte preeminencia de las Universidades Públicas. Si tomamos las carreras acreditadas y categorizadas, los primeros 8 lugares en Doctorados, los primeros 12 lugares en Maestrías y los primeros 10 lugares en Especializaciones corresponden a Universidades Públicas.
- Es muy destacable el número de Especializaciones en la Universidad Nacional de Córdoba (casi duplicando en Especializaciones categorizadas a la segunda Universidad en el ranking).
- El análisis de Doctorados+Maestrías categorizadas (Tabla 3.6) que muestra la suma de carreras con exigencia de Tesis, marca claramente la preeminencia de las Universidades Públicas con mayor tradición en Investigación en el país (UNLP, UBA, UNC, UNR y UNS en los primeros 5 lugares).
- El Índice de ponderación propuesto en el punto 4.1 del documento permite valorar de un modo objetivo el esfuerzo y calidad de los posgrados en las Universidades. En Doctorados y Maestrías se repite la fuerte preeminencia de las Universidades Públicas, en particular las 5 mencionadas previamente (UNC, UBA, UNLP, UNR y UNS). En las Especializaciones aparecen 3 Universidades Privadas en las posiciones 4-6, lo que muestra el esfuerzo en este tipo de Posgrados.
- El análisis de los Posgrados por área a nivel nacional muestra una preeminencia de las Ciencias Sociales (35%) y una debilidad en las Ciencias Básicas (4,2%). En el caso de las Universidades Privadas estas diferencias se incrementan, llegando al 44% de Posgrados en Ciencias Sociales, sin ningún Posgrado acreditado en Ciencias Básicas.
- La UNLP muestra un perfil con preeminencia de carreras categorizadas (71,4%), bastante por encima de la media nacional. Asimismo una mayor fortaleza en Ciencias Básicas y Aplicadas con casi 5 puntos porcentuales por encima de la media nacional.



7. Anexo. Situación de carreras de posgrado UNLP

Fuente: Prosecretaría de Posgrado de la UNLP. Agosto 2013.

Situación de las carreras de posgrado de la UNLP.

7.1. Distribución por Unidad Académica y tipo				
Unidad Académica	Docto- rado	Ma- estría	Especiali- zación	Total general
Arquitectura y Urbanismo	1	5	3	9
Bellas Artes	1	2	3	6
Ciencias Agrarias y Forestales	1	8	3	12
Ciencias Astronómicas y Geofísicas	2	0	0	2
Ciencias Económicas	2	6	7	15
Ciencias Exactas	4	3	1	8
Ciencias Jurídicas Y sociales	2	8	16	26
Ciencias Médicas	1	7	23	31
Ciencias Naturales y Museo	1	1	0	2
Ciencias Veterinarias	1	0	7	8
Humanidades y Cs. de la Educación	6	10	8	24
Informática	1	4	5	10
Ingeniería	1	4		5
Odontología	1	4	2	7
Periodismo y Comunicación Social	1	5	7	13
Psicología	1		5	6
Trabajo social	1	1	1	3
UNLP	0	0	1	1
Total general	28	68	92	188



7. Anexo. Situación de carreras de posgrado UNLP

7.2. Distribución por Unidad Académica e instancia de acreditación			
Unidad Académica	En Proceso	Acreditadas	Total
Arquitectura y Urbanismo	3	6	9
Bellas Artes	3	3	6
Ciencias Agrarias y Forestales	6	6	12
Ciencias Astronómicas y Geofísicas	0	2	2
Ciencias Económicas	5	10	15
Ciencias Exactas	1	7	8
Ciencias Jurídicas Y sociales	12	14	26
Ciencias Médicas	10	21	31
Ciencias Naturales y Museo	0	2	2
Ciencias Veterinarias	7	1	8
Humanidades y Cs. de la Educación	6	18	24
Informática	0	10	10
Ingeniería	0	5	5
Odontología	3	4	7
Periodismo y Comunicación Social	3	10	13
Psicología	0	6	6
Trabajo social	0	3	3
UNLP	0	1	1
Total	59	129	188



7. Anexo. Situación de carreras de posgrado UNLP

7.2.1. Distribución de Doctorados por UA e instancia de acreditación			
Unidad Académica	En Proceso	Acreditadas	Total
Arquitectura y Urbanismo	0	1	1
Bellas Artes	1	0	1
Ciencias Agrarias y Forestales	0	1	1
Ciencias Astronómicas y Geofísicas	0	2	2
Ciencias Económicas	1	1	2
Ciencias Exactas	0	4	4
Ciencias Jurídicas Y sociales	0	2	2
Ciencias Médicas	0	1	1
Ciencias Naturales y Museo	0	1	1
Ciencias Veterinarias	0	1	1
Humanidades y Cs. de la Educación	0	6	6
Informática	0	1	1
Ingeniería	0	1	1
Odontología	0	1	1
Periodismo y Comunicación Social	0	1	1
Psicología	0	1	1
Trabajo social	0	1	1
UNLP	0	0	0
Total	2	26	28



7. Anexo. Situación de carreras de posgrado UNLP

7.2.2. Distribución de Maestrías por UA e instancia de acreditación			
Unidad Académica	En Proceso	Acreditadas	Total
Arquitectura y Urbanismo	2	3	5
Bellas Artes	1	1	2
Ciencias Agrarias y Forestales	3	5	8
Ciencias Astronómicas y Geofísicas	0	0	0
Ciencias Económicas	1	5	6
Ciencias Exactas	0	3	3
Ciencias Jurídicas Y sociales	2	6	8
Ciencias Médicas	2	5	7
Ciencias Naturales y Museo	0	1	1
Ciencias Veterinarias	0	0	0
Humanidades y Cs. de la Educación	4	6	10
Informática	0	4	4
Ingeniería	0	4	4
Odontología	2	2	4
Periodismo y Comunicación Social	2	3	5
Psicología	0	0	0
Trabajo social	0	1	1
UNLP	0	0	0
Total	19	49	68



7. Anexo. Situación de carreras de posgrado UNLP

7.2.3. Distribución de Especializaciones por UA e instancia de acreditación			
Unidad Académica	En Proceso	Acreditadas	Total
Arquitectura y Urbanismo	1	2	3
Bellas Artes	1	2	3
Ciencias Agrarias y Forestales	3	0	3
Ciencias Astronómicas y Geofísicas	0	0	0
Ciencias Económicas	3	4	7
Ciencias Exactas	1	0	1
Ciencias Jurídicas Y sociales	10	6	16
Ciencias Médicas	8	15	23
Ciencias Naturales y Museo	0	0	0
Ciencias Veterinarias	7	0	7
Humanidades y Cs. de la Educación	2	6	8
Informática	0	5	5
Ingeniería	0	0	0
Odontología	1	1	2
Periodismo y Comunicación Social	1	6	7
Psicología	0	5	5
Trabajo social	0	1	1
UNLP	0	1	1
Total	38	54	92



7. Anexo. Situación de carreras de posgrado UNLP

7.3. Distribución en la UNLP por Área y Tipo				
	Doctorado	Maestría	Especialización	Total general
Ciencias Aplicadas	5	23	16	44
Ciencias Básicas	6	2		8
Ciencias Humanas	6	11	16	33
Ciencias de la Salud	3	10	28	41
Ciencias Sociales	8	22	32	62
Total general	28	68	92	188

7.4. Distribución en la UNLP por Tipo e instancia de acreditación			
	En Proceso	Acreditadas	Total
Doctorado	2	26	28
Maestría	19	49	68
Especialización	38	54	92
Total	59	129	188

7.5. Distribución en la UNLP por Área e instancia de acreditación			
	En Proceso	Acreditadas	Total
Ciencias Aplicadas	14	30	44
Ciencias Básicas	0	8	8
Ciencias Humanas	7	26	33
Ciencias de la Salud	16	25	41
Ciencias Sociales	22	40	62
Total	59	129	188



7. Anexo. Situación de carreras de posgrado UNLP

7.6. Distribución en la UNLP por Unidad Académica y Categoría								
Unidad Académica	A	A n	B	Bn	C	Cn	S/C	Total general
Arquitectura y Urbanismo			1		3		2	6
Bellas Artes					1		2	3
Ciencias Agrarias y Forestales	2		2		1		1	6
Ciencias Astronómicas y Geofísicas	2							2
Ciencias Económicas			3		6		1	10
Ciencias Exactas	3		1	1	1		1	7
Ciencias Jurídicas y Sociales	1		5		4	1	3	14
Ciencias Médicas			5		6	2	8	21
Ciencias Naturales y Museo						1	1	2
Ciencias Veterinarias	1							1
Humanidades y Cs. de la Educación	5	1	3	1	1	1	6	18
Informática	1	2	4	1	1		1	10
Ingeniería	3		1				1	5
Odontología				1	3			4
Periodismo y Comunicación Social					6		4	10
Psicología			1		5			6
Trabajo social	1					1	1	3
UNLP	1							1
Total general	20	3	26	4	38	6	32	129



7. Anexo. Situación de carreras de posgrado UNLP

7.7. Distribución en la UNLP por tipo y categoría								
Tipo	A	An	B	Bn	C	Cn	S/C	Total general
Doctorado	12		4	1	3	1	5	26
Maestría	6	2	13	2	17	1	8	49
Especialización	2	1	9	1	18	4	19	54
Total general	20	3	26	4	38	6	32	129

7.8. Distribución en la UNLP por área y categoría								
Área	A	An	B	Bn	C	Cn	S/C	Total general
Ciencias Aplicadas	7	2	8	1	6	1	5	30
Ciencias Básicas	4		1	1			2	8
Ciencias Humanas	6	1	3		8		8	26
Ciencias de la Salud	1		5	1	8	2	8	25
Ciencias Sociales	2		9	1	16	3	9	40
Total general	20	3	26	4	38	6	32	129

Comentarios sobre los datos de la UNLP

- En la UNLP el número de carreras acreditadas (y más aún las categorizadas) muestra una falta de Especializaciones, con Unidades Académicas que no tienen ninguna. Es positivo apreciar que hay una distribución muy razonable de los Doctorados abarcando todas las Unidades Académicas y un crecimiento en las Maestrías, también en todas las Unidades Académicas.
- Actualmente en la UNLP hay en trámite de acreditación 2 Doctorados, 19 Maestrías y 38 Especializaciones, lo que muestra una tendencia coherente con una pirámide con base en las Especializaciones. El alto número de carreras de Especialista y Magister en proceso de acreditación es un reflejo del crecimiento en los últimos años.
- La política de la UNLP de promover las Especializaciones (en particular en temas con impacto profesional) y de alentar la acreditación y categorización de las carreras en todos los niveles se refleja en los diferentes rankings.



Universidad Nacional de La Plata

Autoridades

Presidente:

Dr. Fernando Alfredo Tauber

VicePresidencia Área Académica:

Ing. Armando De Giusti

VicePresidencia Área Institucional:

Lic. Raúl Aníbal Perdomo

Secretaria de Asuntos Académicos:

Dra. María Mercedes Medina

Prosecretaria de Postgrado:

Dra. María Cristina Di Gregori





Calle 7 nro 776 – C.P. 1900 - La Plata
TE-Fax: +54 221- 4236804/4256967
E-mail: secretaria.privada@presi.unlp.edu.ar
WEB: <http://www.unlp.edu.ar>