



Docentes en línea

Didáctica y TIC. Blog de la Comunidad virtual de práctica "Docentes en línea"



Inicio » 2017 » mayo » Mar » Los proyectos de Wikimedia y sus usos en la Educación Superior – Introducción

Los proyectos de Wikimedia y sus usos en la Educación Superior – Introducción

Entrada publicada en **Tema del Mes** y etiquetada **educación superior** **proyectos** **wiki** **wikimedia foundation** el 2 mayo, 2017 por **Erica Elena Scorians**.

13

Por **María Florencia Gómez***

El término *Wiki* refiere a cualquier espacio en línea, en el cual diversos usuarios pueden editar, publicar y reeditar en tiempo real un contenido. Estas plataformas constituyen sistemas que permiten el funcionamiento de cierto hardware y software y posibilitan que miles de usuarios estén al mismo tiempo realizando muchas actividades, como producir contenido de modo colaborativo, compartir opiniones y contenido, descargar imágenes y videos, entre otras.

Los proyectos de **Wikimedia Foundation**



_Wikimedia Foundation es una organización sin fines de lucro que tiene como propósito la producción y distribución libre del conocimiento. Los distintos proyectos de esta fundación son desarrollados colaborativamente por sus usuarios, a través del software MediaWiki. El contenido se encuentra disponible bajo Licencia de Atribución 3.0 de Creative Commons (excepto Wikinoticias, con el tipo de licencia Atribución 2.5 Creative Commons), y permite que pueda usarse, modificarse, copiarse y redistribuirse libremente, bajo las condiciones de estas licencias.

Wikimedia Foundation apoya una serie de proyectos de conocimiento libre:



Cada proyecto refiere a temáticas distintas y suponen diversos estilos de escritura. Los siguientes proyectos proponen un modo de escritura no riguroso cuentan con una edición sencilla:

- **Wikinoticias:** es una fuente de noticias libres, que cuenta con un estilo informativo.
- **Wikiquote:** es una colección de citas de personajes notables y populares.
- **Wikcionario:** es un diccionario libre, editado por los usuarios en múltiples lenguas.
- **Wikiviajes:** es una guía libre, que busca destacar el patrimonio cultural o natural de cada ciudad.

Algunos otros proyectos han sido pensados para ámbitos académicos o pueden ser adaptados fácilmente para los espacios escolares en distintos niveles educativos, como los siguientes:

- **Wikiversidad:** es una plataforma educativa en línea, libre y gratuita, para crear proyectos educativos, participar en grupos de aprendizaje y crear contenidos didácticos tales como exámenes, ejercicios de prácticas, foros de discusión sobre las dudas, etcétera. Se puede utilizar para aprender de modo autónomo e individual o para enriquecer los intercambios educativos presenciales en las clases, e incluso para crear proyectos de investigación.
- **Wikisource:** es una biblioteca libre o compendio de fuentes primarias en cualquier idioma. Incluye textos libres de derechos de copia (Dominio público, Licencia GFDL o similares) publicados, libros históricos o escaneados por los usuarios colaboradores, que permitan transcripciones y traducciones.
- **Wikilibros:** es una colección de libros de texto, tutoriales, manuales de aprendizaje y otros tipos similares de libros que no son de ficción; son editados de modo colaborativo por los usuarios y de descargar la producción de pdf.
- **Wikimedia Commons:** conforma una mediateca con millones archivos multimedia libres (imágenes, audio y videos).
- **Wikispecies:** es un repertorio abierto y libre de especies. Incluye animales, plantas, hongos, bacterias, protistas y cualquier otra forma que incluyan los usuarios.
- **Wikidata:** es una base de datos colaborativa, capaz de ser accesible y editable tanto por humanos como por máquinas, y que, a la vez, sirve como repositorio global de datos estructurados para nutrir a las más de 280 ediciones de Wikipedia, independientemente del idioma en que se encuentren.
- **MediaWiki:** es el software wiki que se utiliza en todos los proyectos. Pueden involucrarse programadores ya que es de código abierto.

Soy Wikipedista



Todos estos proyectos de *Wikimedia* presentan interesantes potencialidades para utilizarse junto a las estrategias didácticas que ponen al alumno en el rol central en su formación y proceso de aprendizaje, y permiten motivar los cambios tan cuestionados y pedidos por los docentes, alejándose de las clases tradicionales con exposición oral. Sin embargo, todo docente se ha enfrentado en algún momento con estos interrogantes, sean propios o escuchados de la voz de otros colegas:

¿Pueden usarse estos espacios y sus productos sin ajustes en el contexto de la educación formal?

¿Qué espacio le queda a este tipo de contenidos en el ámbito de la Educación Superior y en las universidades, consideradas los espacios de producción de conocimiento avalado por la comunidad de pares, es decir, por otros investigadores y científicos?

Reflexionaremos sobre estos aspectos en las siguientes presentaciones de este tema. Esperamos sus comentarios y aportes sobre este artículo, a través de nuestros canales habituales de comunicación y redes sociales.

Enlaces de consulta:


Descripción de los proyectos de Wikimedia: https://wikimediafoundation.org/wiki/Nuestros_proyectos

* Docente UNLP. Especialista en Docencia Universitaria, UNLP. Lic. y Prof. en Psicología, UNLP. Alumna avanzada de la Maestría en Tecnología Informática aplicada a la Educación [Fac. de Informática, UNLP].


More from my site



Los proyectos de Wikimedia y sus usos en la Educación Superior – Segunda Parte




Los proyectos de Wikimedia y sus usos en la Educación Superior – Primera Parte



Herramientas básicas: ahora, los wikis



Formas de participación en Ciencia Ciudadana



Simuladores educativos: los aspectos cognitivos implicados en el diseño de entornos virtuales de simulación



Las presentaciones con diapositivas

Me gusta 19

Twitter

Compartir 13

✍ Dejar un Comentario

Tu dirección de correo electrónico no será publicada. Los campos necesarios están marcados *

Nombre *

Correo electrónico *

Web

Comentario

Puedes usar las siguientes etiquetas y atributos HTML: `` `<abbr title="">` `<acronym title="">` `` `<blockquote cite="">` `<cite>` `<code>` `<del datetime="">` `` `<i>` `<q cite="">` `<strike>` ``

Publicar comentario

Navegador de entradas

← La red social educativa Edmodo – Parte 2

Los proyectos de Wikimedia y sus usos en la Educación Superior – Primera Parte →

Categorías

- › Comunidades de práctica
- › Educación y ciberespacio
 - › Entrevistas
 - › Presentación
 - › Suscripción
 - › TAC
 - › Tema del Mes

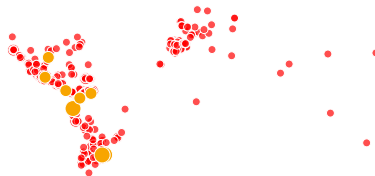
Archivos

Elegir mes



Mapa de visitas

5,595 Pageviews
Mar. 03rd - Apr. 03rd



· © 2018 · Designed by Themes & Co ·

Volver arriba

Follow

Follow

Get every new post on this blog delivered to your Inbox.

Join other followers: