



SeDiCI SERVICIO DE DIFUSIÓN
DE LA CREACIÓN INTELECTUAL



Bibliotecas y Repositorios Digitales

Tecnología y Aplicaciones

<http://sedici.unlp.edu.ar>

Bibliotecas y repositorios digitales



Capítulo 4: Aspectos tecnológicos e informáticos. Software de gestión del repositorio. Requerimientos a nivel local. Preservación digital. Servicios: búsqueda, exploración, autoarchivo, DSI, citas, etc.

Contenido



- Software del repositorio
 - Características deseables
 - Alternativas libres
- Representación de recursos
 - Formatos planos vs. jerárquicos
 - Vocabularios controlados simples
 - Entidades abstractas
 - Representación física de los datos

Contenido



- Identificadores persistentes
 - Importancia
 - Algunas opciones disponibles
- Servicios de un repositorio digital
 - Búsqueda y recuperación
 - Exploración
 - Diseminación selectiva de la información
 - Autoarchivo

Contenido



- Estadísticas del repositorio
 - Objetivos
 - Estadísticas frecuentes
- Preservación de contenido
 - Digital obsolescence
 - Estrategias de solución

Contenido



- Repositorio semántico
 - Introducción
 - Problemas relativos a la representación
 - Recuperación de la información y navegación de las relaciones
 - Posibilidad de nuevas estadísticas



Software del repositorio

Software del repositorio



- Es uno de los pilares en la construcción de un repositorio digital.
- Tiene la capacidad de potenciar o limitar todos los aspectos del repositorio (servicios, tamaño, descripción de los recursos, etc.).
- Debe perdurar en el tiempo.

Software del repositorio

Aspectos a evaluar de un software de repositorio



¿Cuáles son los aspectos a analizar?

- Licencia
- Nivel de impacto
- Nivel de personalización
- Nivel de documentación
- Frecuencia de actualizaciones
- Centros de soporte
- Facilidad de uso
- Formato de metadatos
- Performance
- Escalabilidad
- Interoperabilidad
- Administración

Software del repositorio

Aspectos a evaluar de un software de repositorio



Licencia: es un contrato entre el propietario de los derechos del software y los usuarios que lo utilizan. Este contrato especifica las condiciones bajo las cuales el primero cede derechos o permite actividades sobre el software a los segundos. Licencias conocidas son GPL, Creative Commons, BSD, LGPL, MIT, Apache, etc.

Nivel de impacto: nivel de uso del software por parte de la comunidad de repositorios digitales. Un nivel elevado proporciona confianza y promueve la constante actualización de la aplicación (reporte de errores y mejoras continuas).

Software del repositorio

Aspectos a evaluar de un software de repositorio



Nivel de personalización: medida de las posibilidades de adaptación, tanto de interfaz de usuario como de funcionalidad, para reflejar la identidad y las necesidades de la institución a la que representa. Esto incluye extensiones del software, logos y colores, estructura y organización de contenidos, etc.

Nivel de documentación: cantidad y calidad de la información de todos los aspectos relacionados al software. Desde la instalación y configuración hasta el uso del sistema por parte de usuarios finales y administradores.

Software del repositorio

Aspectos a evaluar de un software de repositorio



Frecuencia de actualizaciones: corrección de errores (de funcionamiento y seguridad) de forma continua, mejora en las funciones existentes e inclusión de nueva funcionalidad que amplíe las características del sistema.

Centros de soporte: listas de correo, wiki, foros, canal de chat y cualquier otro punto de contacto entre un usuario del sistema y los desarrolladores y/o la comunidad de usuarios del software, desde donde puede obtenerse asistencia ante dudas y problemas concretos.

Software del repositorio

Aspectos a evaluar de un software de repositorio



Facilidad de uso: medida referente a la curva de aprendizaje respecto del uso del sistema y todas sus funciones, tanto por usuarios como por administradores.

Formato de metadatos soportado: conjunto de elementos usado para almacenar los datos de cada recurso. Se destaca como un punto importante porque:

- propicia o limita parte de la funcionalidad
- influye en la precisión y completitud de la información
- es un factor de rechazo

Software del repositorio

Aspectos a evaluar de un software de repositorio



Performance: tiempos de respuesta del sistema ante cada solicitud, recursos físicos consumidos (disco, memoria, procesador, etc). La performance habla del balance entre velocidad de respuesta, consumo de recursos, costos, etc.

Escalabilidad: capacidad del software de mantener sus cualidades (performance, simplicidad, mantenibilidad, etc) en niveles aceptables aún cuando el volúmen de recursos, cantidad de usuarios, etc. aumenten considerablemente con el tiempo.

Software del repositorio



Aspectos a evaluar de un software de repositorio

Interoperabilidad: capacidad del sistema de comunicarse e interactuar con otros sistemas. En general los roles de un repositorio pueden ser:

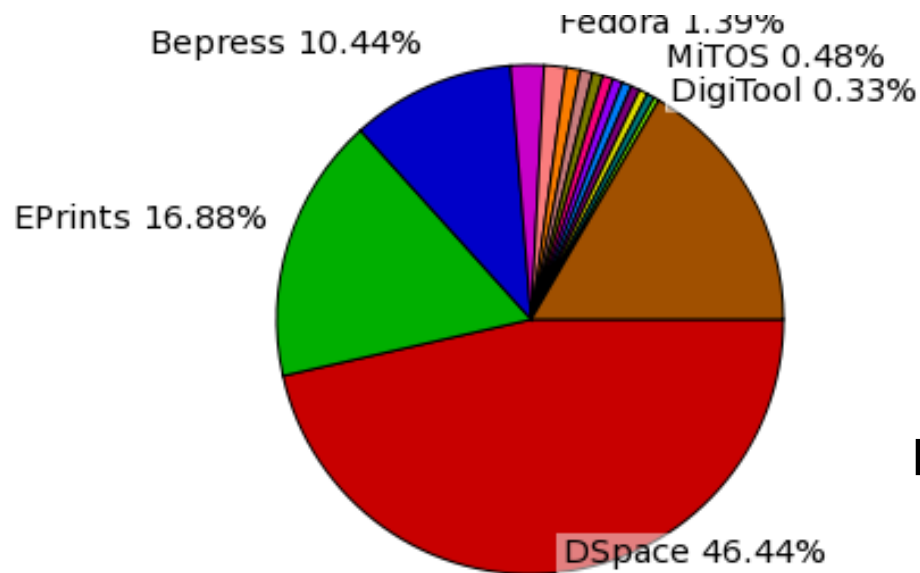
- recolector de recursos/consumidor de servicios
- expositor de recursos/proveedor de servicios

Administración: sección del software de acceso restringido a usuarios con privilegios. Permite acceder a sectores privados del sistema para realizar principalmente acciones de control y mantenimiento.

Software del repositorio

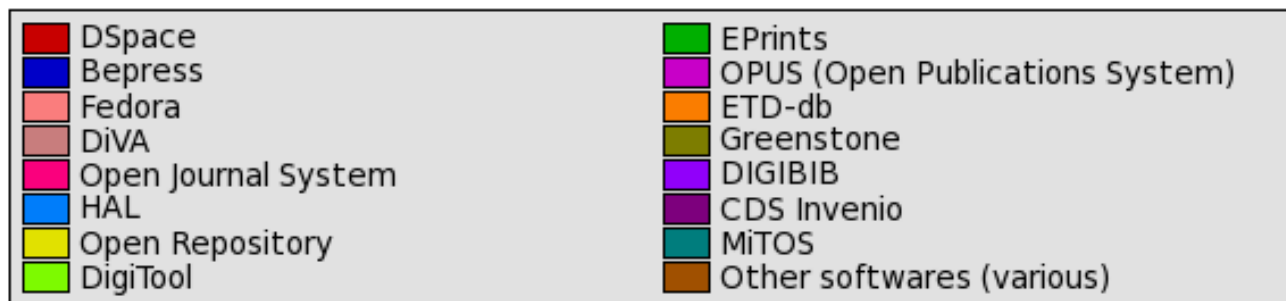


Software de repositorios más usados



3924 repositorios

Fuente: <http://roar.eprints.org>

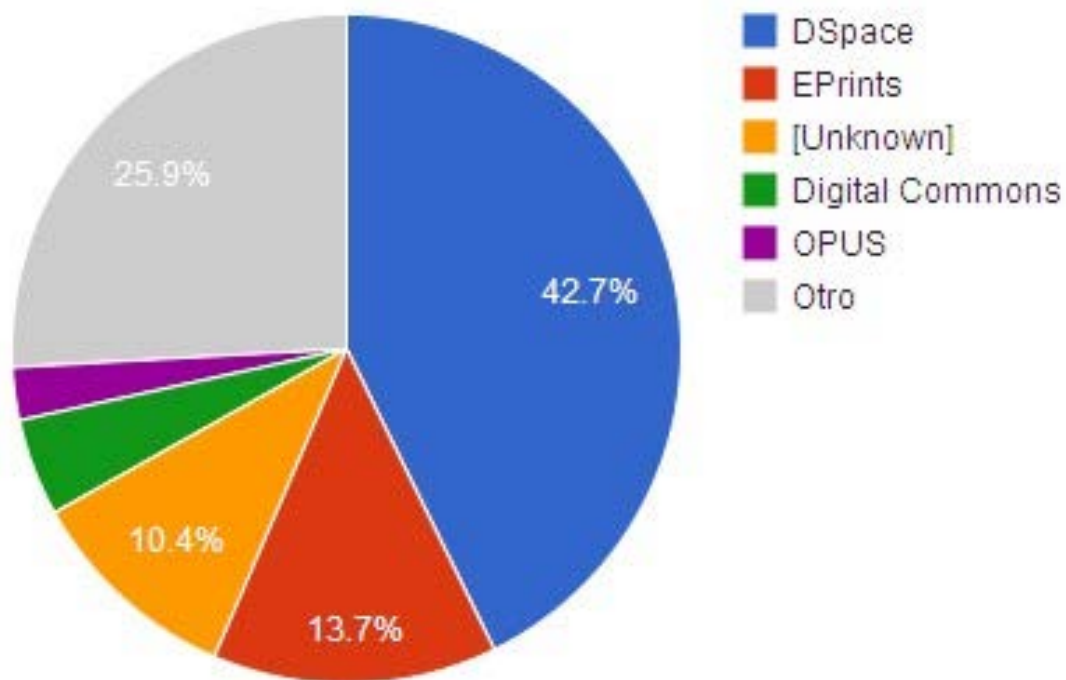


Software del repositorio



Software de repositorios más usados

2825 repositorios



Fuente: <http://www.openoar.org>

Software del repositorio

Contraste entre DSpace y EPrints

(más utilizados a nivel mundial)



	DSpace	EPrints
Creadores	MIT (USA)	University of Southampton (UK)
Lenguaje	Java	Perl
Plataforma	Multiplataforma	Unix-Like (portado a Windows)
Base de datos	PostgreSQL	MySQL
Licencia	BSD	GPLv2
Formato de metadatos	Qualified DC o cualquier formato plano	Cualquier formato (incluso jerárquicos)
Soporte para búsquedas	Apache Solr (Discovery)	MySQL indexes



Representación de recursos

Representación de recursos



¿Qué se entiende por recurso?

Es todo objeto, físico o digital, que puede ser descrito a partir de la enumeración de un conjunto de datos específicos de dicho elemento, que lo distinguen entre otros objetos.

¿Qué significa representar digitalmente a un recurso?

Habla de registrar de forma persistente el conjunto de datos asociado a un recurso, usando este conjunto de datos como síntesis y reemplazo del objeto "real", permitiendo distribuir el recurso sin necesitar el objeto real (es decir, se usa su representación).

Representación de recursos



Formatos de metadatos para la representación de recursos

Según estructura:

- Planos: no existe anidamiento de metadatos
- Jerárquicos: existe anidamiento de metadatos

Según especificidad:

- Simples: pocos elementos, más generales
- Complejos: muchos elementos, más específicos

Representación de recursos



Formatos de metadatos *planos*

```
<documento>  
  <titulo>...</titulo>  
  <autor>Gomez P.</autor>  
  <filiacion>UNLP</filiacion>  
  ...  
</documento>
```

Parece adecuado, pero ¿qué sucede, por ejemplo, si se tiene más de un autor con disitintas filiaciones?

Representación de recursos



Formatos de metadatos *planos*

```
<documento>
  <titulo>...</titulo>
  <autor>Gomez P.</autor>
  <filiacion>UNLP</filiacion>
  <autor>Lopez R.</autor>
  <filiacion>UTN</filiacion>
  ...
</documento>
```

¿Cómo determinar de forma segura qué filiación corresponde a qué autor?

¿Qué pasa si el **orden cambia** en algún proceso de manipulación de metadatos?

Representación de recursos



Formatos de metadatos *jerárquicos*

```
<documento>
  <titulo>...</titulo>
  <autor>
    <nombre>Gomez P.</nombre>
    <filiacion>UNLP</filiacion>
  </autor>
  <autor>
    <nombre>Lopez R.</nombre>
    <filiacion>UTN</filiacion>
  </autor>
</documento>
```

Soluciona el problema planteado anteriormente, pero **complejiza el software** del repositorio, ya que la interpretación de estos datos para su validación, procesamiento y presentación ya no son tan simples.

Representación de recursos



La representación de un formato de metadatos plano es relativamente *simple*. Es decir, básicamente se trata de un listado de elementos con un nombre y un valor (sin considerar por el momento restricciones de tipos de datos, formatos, etc).

```
<dc:identifier>http://hdl.handle.net/10915/1063</dc:identifier>  
<dc:title>Ajuste de las variables que gobiernan los modelos de comportamiento de HDM-4 para vías no pavimentadas de la región de Ar</dc:title>  
<dc:creator>Rojas Cazaluade, Oscar Orlando</dc:creator>  
<dc:date>2008</dc:date>
```

Su tratamiento y su representación son relativamente simples

```
<dc:subject>Ingeniería</dc:subject>  
<dc:subject>Ingeniería Civil</dc:subject>  
<dc:subject>Construcción</dc:subject>  
<dc:subject>ingeniería vial</dc:subject>  
<dc:subject>ingeniería vial; carreteras; modelos de deterioro y conservación de caminos; pavimentos; rugosidad</dc:subject>  
<dc:description>En los últimos veinte años, los sistemas de gestión de carreteras han mejorado significativamente debido al avance</dc:description>  
<dc:description>Departamento de Construcciones</dc:description>  
<dc:type>Tesis</dc:type>  
<dc:type>Tesis de maestria</dc:type>  
<dc:format>application/pdf</dc:format>  
<dc:format>147 p.</dc:format>
```

Representación de recursos



Tratar con un formato de metadatos jerárquico dificulta considerablemente su representación. En bases de datos relacionales por ejemplo, debido a la naturaleza anidada de estos formatos, se tiende a crear consultas SQL demasiado complejas, degradando la performance de forma considerable.

La opción mas viable para este tipo de formatos suele ser alguna forma de representación inherentemente anidada, como ser XML. Esto significaría la necesidad de contar con una [Base de Datos XML](#) (posiblemente solo para los documentos).

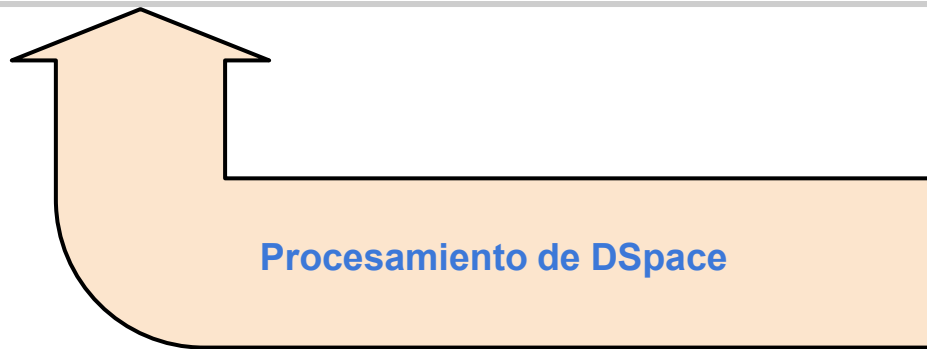
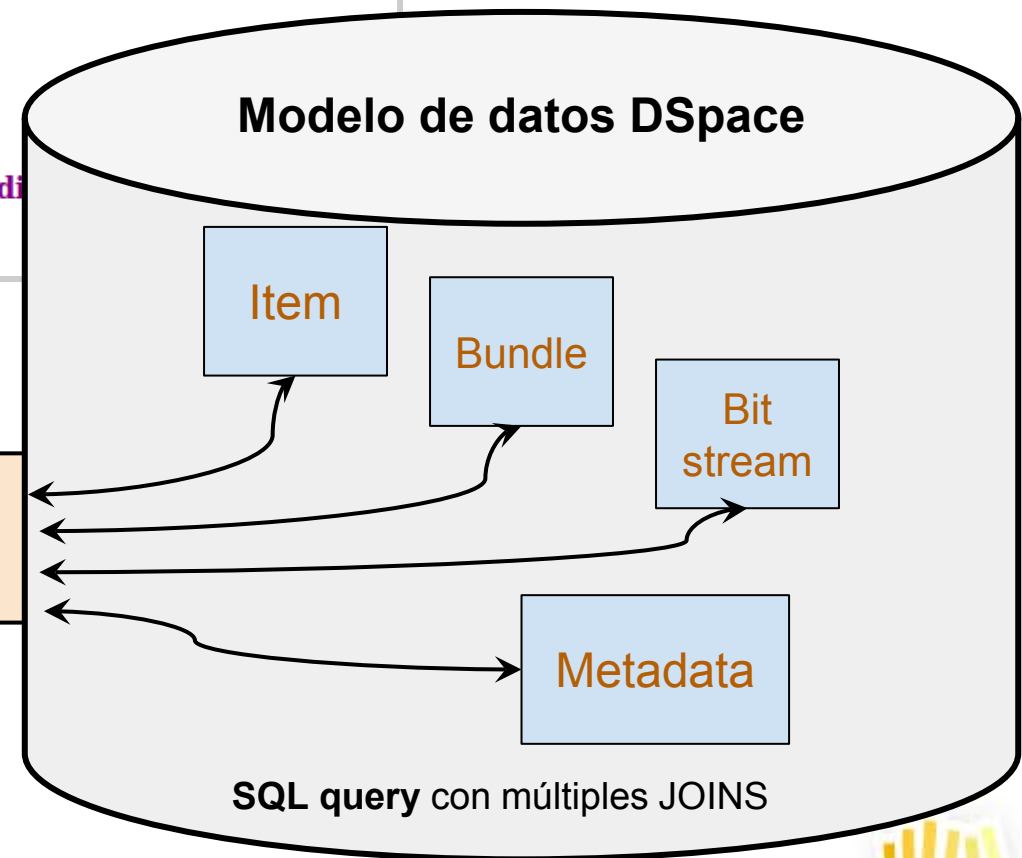
```
<language>eng</language>
<publisher>Facultad de Ciencias Astronómicas y Geofísicas</
<journalTitle>Physical Review D</journalTitle>
<publicationDate>2001</publicationDate>
<volume>no. 63</volume>
<publisherRecordId>http://hdl.handle.net/10915/2050</publis
<documentType>Articulo</documentType>
<title language="spa">Charge conservation and time-varying
<authors>
  <author>
    <name>Landau, Susana J.</name>
  </author>
  <author>
    <name>Sisterna, Pablo D.</name>
  </author>
  <author>
    <name>Vucetich, Héctor</name>
  </author>
</authors>
<abstract language="spa">It has been recently claimed that
<fullTextUrl format="application/pdf">http://sedici.unlp.ed
<keywords language="spa">
  <keyword>Ciencias Astronómicas</keyword>
  <keyword>Cuerpos celestes</keyword>
</keywords>
<keywords language="spa">
  <keyword>Luz</keyword>
  <keyword>Geofísica, astronomía y astrofísica</keyword>
</keywords>
```

Representación de recursos

Ejemplo simplificado de la complejidad aplicada a DSpace



```
-<mets:METS OBJEDIT="/admin/item?itemID=30109" OBJID="/handle/10915/30100" PROJ  
ID="hdl:10915/30100">  
-<mets:dmdSec GROUPID="group_dmd_0" ID="dmd_1">  
+<mets:mdWrap MDTYPE="OTHER" OTHERMDTYPE="DIM"></mets:mdWrap>  
</mets:dmdSec>  
-<mets:fileSec>  
+<mets:fileGrp USE="CONTENT"></mets:fileGrp>  
+<mets:fileGrp USE="TEXT"></mets:fileGrp>  
</mets:fileSec>  
-<mets:structMap LABEL="DSpace" TYPE="LOGICAL">  
+<mets:div DMDID="dmd_1" TYPE="DSpace Item"></mets:div>  
</mets:structMap>  
</mets:METS>
```



Representación de recursos



Formatos de metadatos simples frente a complejos

El caso **simple** se destaca por poseer poca cantidad de metadatos, cuya definición es amplia y, en general, poco restrictiva en cuanto a formatos.

En el caso **complejo** existe una mayor cantidad de metadatos, con contenidos mas explícitos y por lo tanto una definición mas restrictiva para cada uno.

Representación de recursos



Dublin core (DC) sin calificar es un ejemplo de esquema de metadatos *simple*. Posee solamente 15 elementos.

dc:Title	dc:Creator	dc:Subject	dc:Description	dc:Publisher
dc:Contributor	dc>Date	dc:Type	dc:Format	dc:Identifier
dc:Source	dc:Language	dc:Relation	dc:Coverage	dc:Rights

Dublin core cualificado es un ejemplo de esquema *complejo*. Posee más de 50 elementos (incluidos los de DC calificado).

MODS es un esquema todavía más complejo. Aunque sólo existen 20 elemento raíz, cada elemento puede poseer numerosos atributos. Además, cada elemento raíz puede tener sub-elementos anidados. *P.e.: para el elemento <language> pueden configurarse de la siguiente forma*

```
<language objectPart="" displayLabel="" altRepGroup="" usage="">
  <languageTerm authorityURI="" valueURI="" authority="" type=""></languageTerm>
  <scriptTerm type=""></scriptTerm>
</language>
```


Representación de recursos

Aspectos del repositorio sobre los que influyen



La representación que se elija para los recursos del repositorio influye directamente en aspectos como:

- **complejidad del software:** una representación simple implica que los modelos de datos, los procesos de carga e incluso la interfaz de usuario, son más simples.
- **escalabilidad y performance:** cuando el número de recursos aumenta considerablemente, la representación de los recursos comienza a tomar un rol importante. Por ejemplo, en representaciones complejas basadas en bases de datos, la complejidad de las consultas aumenta considerablemente, y por lo tanto también aumentan los tiempos de respuesta.

Representación de recursos

Aspectos del repositorio sobre los que influyen



- **Interoperabilidad:** para interoperar es necesario exponer los recursos propios en formatos entendibles por otros sistemas. La elección de la representación influirá en las capacidades del sistema para **derivar** la representación propia a otras representaciones (para su exposición), o bien generar recursos internos a partir de representaciones externas. Esto es, representaciones demasiado simples pueden llevar a transformaciones deficientes, mientras que representaciones muy complejas pueden llevar a procesos de transformación complicados.

Representación de recursos



Ejemplo: al catalogar una tesis con un formato simple como Dublin Core sin calificar, es probable que el director y co-director, junto con la institución de desarrollo, sean catalogados utilizando un mismo elemento: *dc:contributor*, ya que no existe una distinción para estos datos en la definición del formato.

Desde el punto de vista informático esto dificulta:

- presentación: no se puede distinguir de qué dato se trata
- validación: sólo puede esperarse texto libre

Representación de recursos

Vocabularios controlados



Para determinados metadatos, se indica que su **contenido** se extrae de un vocabulario controlado, especificando además el vocabulario al que se hará referencia.

- Tesoros
- Sistemas de clasificación
- Idiomas
- Referencias geográficas
- Tipos de recursos
- Materias
- Frecuencias de entrega (mensual, bimestral, trimestral, etc)

Representación de recursos

Vocabularios controlados simples



Se necesita una forma de **Representación**

- Depende del tipo de vocabulario (lista simple de elementos o elementos relacionados).
- Puede ser una tabla en la base de datos, un archivo XML con un *schema* particular, un archivo de texto, etc.
- Debe permitir generar respuestas rápidas.
- Complejidad aportada por las **relaciones** entre elementos.

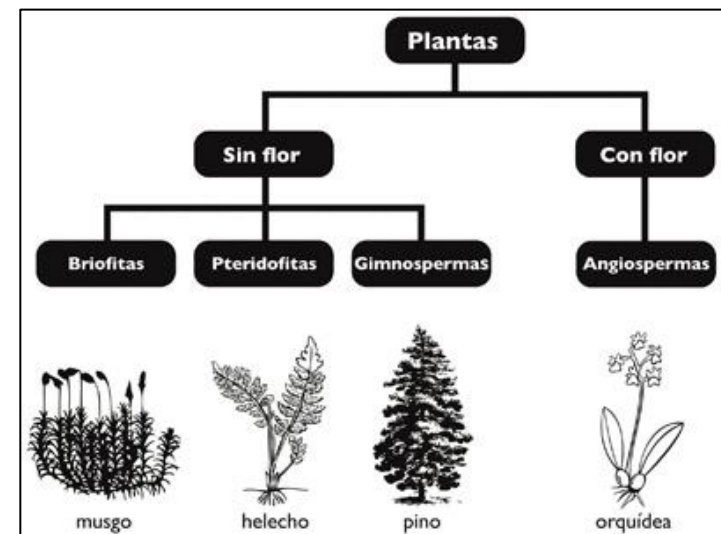
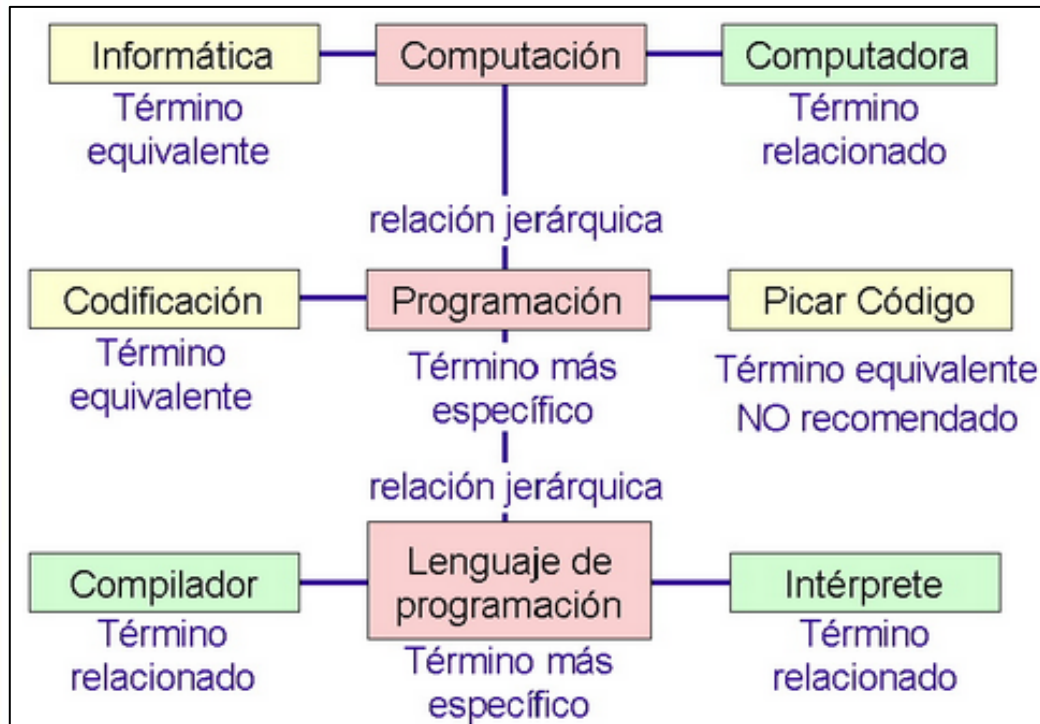
Representación de recursos

Vocabularios controlados simples



Ejemplos de representación

{Red, Green, Blue} RGB Lista



Clasificación

Tesouro

Representación de recursos

Vocabularios controlados simples



Se necesita una forma de **Presentación**

- Debe ser simple e intuitiva (suggest, select, search)
- Debe proporcionar respuestas rápidas
- De ser posible, debe ser **internacionalizable**
- Se debe utilizar desde un formulario de carga, desde una página de presentación de metadatos, desde la exportación de recursos, etc.

Representación de recursos

Vocabularios controlados simples



Se necesita **Referenciar** elementos

- Depende de la representación elegida para los recursos (XML, Bases de Datos, etc).
- Debe permitir distinguir de forma unívoca un elemento específico en un vocabulario determinado.
- Decisión entre:
 - A. Metadato vacío, con un dato adicional para la referencia
 - B. Metadato con valor del vocabulario replicado y un dato adicional para la referencia
 - C. Metadato con la referencia como valor

Representación de recursos

Vocabularios controlados simples

Ejemplos de forma de referencia



```
<decsvmx version="1.0" date="20150325 163113" query="107 Macaca mulatta">
- <decsws_response service="" tree_id="B01.050.150.900.649.801.400.112.199.120.510.550">
+ <tree></tree>
- <record_list>
- <record lang="pt" db="decs" mfn="8425">
- <descriptor_list>
- <descriptor lang="en">Macaca mulatta</descriptor>
- <descriptor lang="es">Macaca mulatta</descriptor>
- <descriptor lang="pt">Macaca mulatta</descriptor>
</descriptor_list>
+ <synonym_list></synonym_list>
+ <tree_id_list></tree_id_list>
- <definition>
- <occ n="Espécie do gênero MACACA que habita a Índia, China e outras partes da Ásia."
</definition>
+ <indexing_annotation></indexing_annotation>
<pharmacological_action_list/>
<consider_also_terms_at/>
<entry_combination_list/>
<see_related_list/>
+ <allowable_qualifier_list></allowable_qualifier_list>
- <unique_identifier_nlm>D008253</unique_identifier_nlm>
</record>
</record_list>
</decsws_response>
</decsvmx>
```

Registro en el vocabulario DECS acerca del término consultado "Macaca mulatta"

Representación	Valor	Dato adicional
A	-	D008253
B	Macaca Mulatta	D008253
C	D008253	-

¿Cuáles son las ventajas/desventajas de cada representación?

Representación de recursos

Entidades abstractas



¿A qué llamamos Entidades Abstractas?

Conjunto de elementos que poseen información descriptiva propia, utilizados en los procesos de catalogación de recursos como elementos de un vocabulario controlado.

Mismas consideraciones que para vocabularios controlados simples, adicionando algunos problemas.

Representación de recursos

Entidades abstractas



Ejemplos:

- Autores: apellido, nombres, email, institución de origen, etc.
- Instituciones: nombre, institución de la que depende, localidad, dirección, mail, responsables, etc.
- Revistas y sus números: nombre, ISSN, director, editor, staff, volúmen, tapa, etc.
- Eventos y sus instancias: nombre, año, ubicación, organizador, etc.

Representación de recursos

Entidades abstractas



Desafíos: **Representación**

- Se debe definir un formato de metadatos (considerar los mismos problemas que para la representación de recursos)
- Opción de usar de WebServices como proveedor de entidades (hay que considerar qué información se incluye en la respuesta del servicio)

Representación de recursos

Entidades abstractas



Desafíos: **Referencia**

Una vez seleccionada una entidad abstracta, es necesario guardar la referencia.

Pueden suceder **problemas de compatibilidad** entre la representación elegida para la entidad abstracta y el o los metadatos del recurso a los cuales esa entidad se asocia.

Representación de recursos

Entidades abstractas



Ejemplo de problemas de compatibilidad

Entidad Autor:

- apellido
- nombre

Metadato autor:

(del formato de catalogación)

```
<author>  
  <lastName/>  
  <firstName/>  
</author>
```

¿Cómo se indica que el campo *apellido* debe ir en el metadato `/author/lastName` y el campo *nombre* en `/author/firstName`?

Representación de recursos

Entidades abstractas



Desafíos: **Presentación**

Además de los elementos a tener en cuenta para los vocabularios simples, es necesario considerar los problemas de compatibilidad entre el formato de la entidad abstracta y el formato de catalogación utilizado.

Representación de recursos

Entidades abstractas



Alternativas de referencia que influyen en la presentación, según en qué momento se realiza la transformación de la entidad abstracta al metadato correspondiente

En ambos casos se asume que la referencia se guarda en un campo independiente

1. en el momento de catalogación
2. en el momento de presentación

Representación de recursos

Entidades abstractas



1. En el momento de la catalogación

- Una única transformación
- Problema de duplicidad de información
- Tiende a generar **problemas de consistencia**

Representación de recursos

Entidades abstractas



2. En el momento de la presentación

- Se requiere transformación cada vez que se muestra el recurso
- Mayor carga de procesamiento cada vez que se muestra el recurso
- Se evita la duplicidad de la información
- Se asegura la consistencia

Representación de recursos

Representación física de los datos



Es necesario analizar alternativas para el almacenamiento

- Performance
- Flexibilidad
- Escalabilidad

Algunas opciones:

- Base de datos XML (eXist)
- Base de datos relacional
- Base de datos orientada a objetos
- Base de datos RDF

Se pueden adoptar soluciones mixtas



Identificadores persistentes

Identificadores persistentes



¿Qué es un Identificador persistente?

Es un método de resolución de direcciones (URL) que busca garantizar el acceso a los objetos en internet, aún cuando éstos cambien su ubicación (URL de acceso).

Handle: hdl.handle.net/123456789/1234

DOI: dx.doi.org/10.4100/jhse.2010.52.15

PURL: purl.org/net/example/purlName

Identificadores persistentes

Importancia



Las URL cambian con el tiempo

- Dominio: cambios poco frecuente
- Ruta: en general cambios frecuente

El servicio se basa en redireccionar la solicitud de una URL persistente a una URL (no persistente) real, la que efectivamente apunta hacia el recurso.

Cuando la URL real del recurso cambia, se informa de este cambio solo al manejador de identificadores persistentes contratado y este modifica las reglas de redirección.

Identificadores persistentes

Algunas alternativas disponibles



10045/13546

↑ prefijo ↑ sufijo ↑

Handle

10.4100/jhse.2010.52.15

↑ prefijo ↑ sufijo ↑

DOI

http://purl.org/net/example/myFirstPURL

↑ Scheme ↑ host ↑ domain ↑ PURL name ↑

PURL id

PURL




Servicios de un repositorio digital

Servicios de un Repositorio digital



- Búsqueda y Recuperación
- Exploración
- Diseminación Selectiva de Información
- Autoarchivo
- Servicios a otros sistemas



Servicios de un Repositorio digital



Búsqueda y Recuperación

- Un repositorio digital puede alojar cientos, miles o millones de recursos
- Es necesario proveer a los usuarios de mecanismos para buscar y recuperar estos recursos
- Los usuarios pueden estar buscando un recurso específico y único, o pueden requerir recursos con alguna característica en común (por ejemplo, artículos que traten sobre determinada área del conocimiento)
- A veces, los usuarios no saben bien que están buscando; suelen refinar los criterios de búsqueda una y otra vez hasta que localizan los recursos

Servicios de un Repositorio digital



Búsqueda y Recuperación

Un repositorio tiene que proveer un servicio de **búsqueda simple**, que permita ingresar algunos términos de búsqueda y retorne un conjunto de recursos como resultado

También debe proveer una **búsqueda avanzada**, que permita parametrizar los criterios de búsqueda y acotar así el conjunto resultante: por fecha de publicación de los recursos, por tipo de recurso, por idioma, por autor...

En cualquier caso, las búsquedas deben cumplir ciertos criterios mínimos:

Servicios de un Repositorio digital



Búsqueda y Recuperación

- Simpleza: el formulario de búsqueda debe ser simple, y mostrar campos de búsqueda avanzada si el usuario lo requiere. De todos modos, la búsqueda avanzada también debe permanecer simple
- Eficiencia: las búsquedas deben resolverse casi inmediatamente, en cuestión de milisegundos, o muy pocos segundos a lo sumo
- Relevancia: Todos los resultados de una búsqueda tendrán un valor de relevancia. Cuanto más relevante, más arriba deberá mostrarse entre los resultados

Servicios de un Repositorio digital



Búsqueda y Recuperación

- Filtrado: la búsqueda avanzada permite definir ciertos criterios a aplicarse durante la búsqueda
- En ocasiones, es deseable aplicar **filtros** una vez realizada la búsqueda
- Para ello, es necesario definir criterios de agrupamiento de resultados, y permitir al usuario agregar o eliminar criterios
- Una técnica muy utilizada es el *faceting* (*faceted search*, *faceted navigation* o *faceted browsing*), que permite a los usuarios explorar filtrando la información disponible en los resultados de la búsqueda

Servicios de un Repositorio digital

Búsqueda y Recuperación . Faceting



Refine su búsqueda

Tipo de documento

- Artículo (2521)
- Audio (4)
- Capitulo de libro (9)
- Comunicacion (131)
- Contribucion a revista (197)
- Documento de trabajo (40)
- Informe tecnico (40)
- Libro (90)
- Musica (1)
- Objeto de conferencia (5942)
- Ordenanza (21)
- Preprint (4)
- Revision (334)
- Tesis de doctorado (739)
- Tesis de grado (214)
- Tesis de maestria (270)
- Trabajo de especializacion (76)

Fecha de publicación

- 2000 - 2013 (9452)
- 1900 - 1999 (1071)

Materia

- Ciencias Informaticas (5537)
- Educacion (1442)

Resultados de su búsqueda...

desarrollo de software



Mostrando ítems 1-10 de 10633

- | | |
|---|------|
| Objeto de conferencia XIV Congreso Argentino de Ciencias de la Computación | 2008 |
| Herramientas para el desarrollo de software embebido para aplicaciones aeronáuticas
Arias, Silvia; Montes, Alfredo Miguel; Banchio, Enrique; Gonzalez Kriegel, Bernardo; Muñoz, Gabriel J. | ✓ |
| Libro Facultad de Informática | 2010 |
| Desarrollo de software dirigido por modelos . <i>Conceptos teóricos y su aplicación práctica</i>
Pons, Claudia; Giandini, Roxana Silvia; Pérez, Gabriela | ✓ |
| Objeto de conferencia V Workshop de Investigadores en Ciencias de la Computación | 2003 |
| Proceso ágil para desarrollo de software
Servetto, Arturo Carlos; García Martínez, Ramón; Perichinsky, Gregorio | ✓ |
| Objeto de conferencia XIII Workshop de Investigadores en Ciencias de la Computación | 2011 |
| Desarrollo de software sensible al contexto
Quincoces, Viviana Elizabet; Gálvez Díaz, María del Pilar; Cáceres, N. R.; Vega, Ariel; Brouchy, C. V.; Velázquez, E. C.; González, O. M.; Guzmán, A. N. | |

Servicios de un Repositorio digital



Exploración

- Mediante la exploración, los usuarios pueden acceder a los recursos a partir de *un orden* preestablecido
- Este *orden* puede variar de repositorio en repositorio: colecciones, temas, fechas, etc.
- La exploración permite obtener un pantallazo general del repositorio

Servicios de un Repositorio digital

Exploración. Ejemplos



Colecciones en SEDICI

Desde aquí usted puede navegar todas las colecciones de documentos disponibles en el repositorio

- ▶ **Biblioteca Digital**
- ▶ **Eventos**
- ▶ **Red de Universidades con Carreras en Informática (RedUNCI)**
- ▼ **Revistas**
 - ◊ Acta Farmacéutica Bonaerense
 - ◊ Alp
 - ◊ Analecta Veterinaria
 - ◊ [Anales de la Facultad de Ciencias Jurídicas y Sociales](#)
 - ◊ Anuario del Instituto de Historia Argentina
 - ◊ Aportes para la Integración Latinoamericana
 - ◊ Archivos de Ciencias de la Educación
 - ◊ Archivos de Pedagogía y Ciencias Afines
 - ◊ Arkadin
 - ◊ Arte e Investigación
 - ◊ AUGMDOMUS

Servicios de un Repositorio digital

Exploración. Ejemplos



Navegar por autor

Todos A B C D E F G H I J K L M N O P Q R S T U V W X Y Z

O introducir las primeras letras:



Mostrando ítems 1-60 de 26990

AA, Jiye

Aamir, Muhammad F.

Aamir, Muhammad N.

Abad-Grau, María M.

Abadía, Anselmo

Abadía, David

Abadie, Diego Gustavo
Edwin

Abadi, Florencia

Abajo, Rosaura

Aballay, Alicia

Aballay, Laura

Aballay, Laura N.

Aballay, Mercedes

Abarca Cedeño, Mireya
Sarahí

Abásolo Guerrero, María
José

Abásolo, María José

Abatedaga, Nidia

Abate, Stella Maris

Abba, Agustín Manuel

Abba, Martín Carlos

Abbas, Alaa M.

Abbas, Ash Mohammad

Abbas, Ghulam

Abbas, Khizar

Abbas, Mateen

Abdala, Cristian

Abdala, Cristian Simón

Abdala de Aredez, Virginia

Abdala, Fernando

Abdala, G.

Abdala, Juan

Abdala, Lidia R.

Abdala, Virginia

Abdalla, Dulcinéia S. P.

Abdelahad, Corina

Abdel-Hamid, Magdi

Abdel Masih, S.

Abdel Masih, Samira

Servicios de un Repositorio digital



Diseminación Selectiva de Información

- DSI es una técnica de envío de información de interés a los usuarios
- En un servicio DSI, los usuarios **solicitan** que se les envíe información
- Esta solicitud debe estar acompañada de algunos criterios de selección de información: temas, idiomas, tipos de recursos, períodos...
- En algunos casos, los usuarios pueden *suscribirse a búsquedas*; el software del repositorio ejecutará la misma búsqueda periódicamente, y enviará al usuario aquellos recursos que aparecen como nuevos entre los resultados

Servicios de un Repositorio digital

Diseminación Selectiva de Información



Google Scholar: [Alertas por correo](#)

Google scholar [Advanced Scholar Search](#)

Scholar

[New York Times Co. v. Sullivan](#)

376 US 254, 84 S. Ct. 710, 11 L. Ed. 2d 686 - Supreme Court, 1964 - Google Scholar

... Thus we consider this case against the background of a profound national commitment to the principle that debate on public issues should be uninhibited, robust, and wide-open, and that it may well include vehement, caustic, and sometimes unpleasantly sharp attacks on ...

[Cited by 21634](#) - [How cited](#) - [Related articles](#) - [All 4 versions](#)

[Brown v. Board of Education](#)

349 US 294, 75 S. Ct. 753, 99 L. Ed. 1083 - Supreme Court, 1955 - Google Scholar

... The defendants in the cases coming to us from South Carolina and Virginia are awaiting the decision of this Court concerning relief. Full **implementation** of these constitutional principles may require solution of varied local school problems. ...

[Cited by 7052](#) - [How cited](#) - [Related articles](#) - [All 3 versions](#)

Criterios de búsqueda avanzada

Servicios de un Repositorio digital



Autoarchivo

- Es importante que todos los miembros de la organización se involucren con el repositorio. Una forma de hacerlo es que ellos mismos aporten su propia producción
- De este modo, los autores se aseguran la publicación y difusión de sus trabajos en forma rápida y sencilla
- Este servicio implica la carga de un archivo, y una pre-catalogación del recurso por parte de quién realiza el autoarchivo
- La interfaz de catalogación debe ser muy simple, y se presenta un subconjunto de metadatos al usuario

Servicios de un Repositorio digital



Autoarchivo

- Existen restricciones en cuanto al tipo de archivo a enviar, y también en cuanto al tamaño de los mismos
- Los recursos enviados mediante autoarchivo quedan en un estado *pendiente de revisión*: debe hacerse un control de calidad sobre los recursos subidos, especialmente sobre aquellos subidos por personas no especializadas en catalogación
- Los autores deben seleccionar una licencia CC para su obra
- Los autores deben aceptar una licencia de difusión para SeDiCI

Servicios de un Repositorio digital

Autoarchivo



Envío de ítems

Describir → Describir → Adjuntar → Revisar → Licencia CC → Licencia → Finalizar

Tipo de documento:

Seleccione el Tipo de Documento que desea cargar

Artículo ▼

Autor (*):

Autores de la obra

Oviedo, Néstor



+ Agregar Otro

Título (*):

El título principal de la obra

Extract, Transform and Load architecture for metadata collection

Fecha de Publicación:

Fecha en la que la obra fue publicada en una revista, libro, etc. No debe confundirse con la fecha de entrega o defensa de una tesis, que debe cargarse en el campo Fecha de Presentación. Los valores posibles para este campo son día/mes, mes/año o día/mes/año.

15

mayo ▼

2011

Día

Mes

Año

Resumen:

Resumen de la obra

|

Servicios de un Repositorio digital

Autoarchivo



e-archivo

Universidad
Carlos III de Madrid

<http://e-archivo.uc3m.es/>

> [Página Principal](#)



- > [Acerca de E-Archivo](#)
- > [Organización de Contenidos](#)
- > [Depósito de Contenidos](#)
- > [Navegación por Índices](#)
- > [Cómo Buscar](#)
- > [Usuarios](#)
- > [Utilidades](#)
- > [Comentarios y sugerencias](#)
- > [Contacto](#)

E-Archivo. Guía general

Acerca de E-Archivo

¿Qué es E-Archivo?

E-Archivo, el Archivo Abierto Institucional de la Universidad Carlos III de Madrid, se crea con el investigador de la comunidad universitaria, en formato digital. Es un sistema en línea de acces

E-Archivo form incrementand conocimiento.



¿Qué se puede

E-Archivo pret artículos de re

UNIVERSIDAD
DE MÁLAGA



Biblioteca Universitaria
Universidad de Málaga

Vicerrectorado de Innovación y
Desarrollo Tecnológico



[RIUMA](#)

[BÚSQUEDA AVANZADA](#)

[SOBRE RIUMA](#)

[MANUAL DE USO](#)

[DERECHOS DE AUTOR](#)

[CONTACTO](#)

[SUGERENCIAS](#)

Índice

[INTRODUCCIÓN](#)

[PÁGINA PRINCIPAL](#)

[ACCESO A RIUMA](#)

[Crear una cuenta de usuario](#)

[Acceder a mi cuenta](#)

[BÚSQUEDA DE INFORMACIÓN](#)

Depositar Documentos

Para depositar un documento es necesario ser docente o investigador de la Universidad de Málaga, estar registrado como usuario en RIUMA y disponer de la autorización correspondiente para realizar un envío. Por defecto, sólo tendrá permiso para depositar en las colecciones de su departamento, pero si necesita realizar un envío sobre otra colección puede solicitarlo al administrador de RIUMA mediante correo electrónico a riuma@uma.es.

El depósito de un documento supone la aceptación de la licencia de distribución de la Biblioteca de la UMA para permitir a RIUMA reproducir, traducir y distribuir su envío. Asimismo tendrá la posibilidad de asignar una licencia Creative Commons para seleccionar las condiciones de acceso y protección de su obra de usos indebidos (más información en los apartados 4.6 y 4.7 del Manual).

<http://riuma.uma.es/>

SeDiCI SERVICIO DE DIFUSIÓN
DE LA CREACIÓN INTELECTUAL



<http://sedici.unlp.edu.ar>

Servicios de un Repositorio digital



Servicios a otros sistemas

- Un Repositorio Institucional no está aislado en el mundo: debe ser capaz de interactuar con otros sistemas y otros repositorios, de compartir recursos y de recuperar recursos remotos
- Esto aumentará la visibilidad del repositorio en la web y maximizará la difusión de los recursos
- El repositorio podrá también aumentar la cantidad de recursos disponibles para sus usuarios
- Algunos servicios comunes: OAI PMH, SRU/SRW, RSS

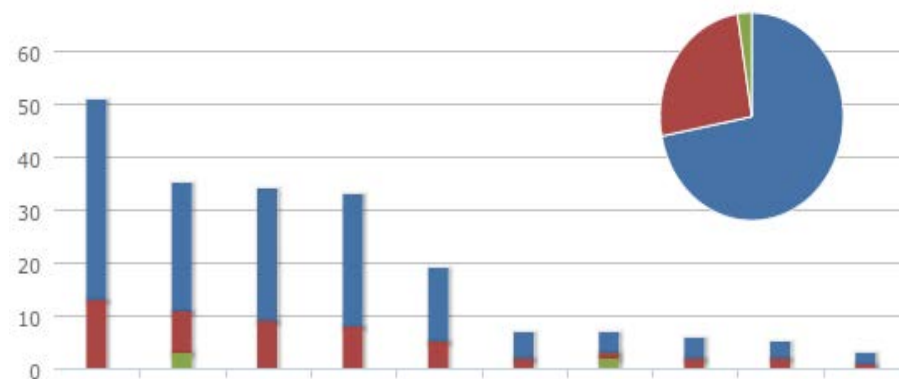


Estadísticas del repositorio

Estadísticas del repositorio



Necesidad e importancia



Estadísticas del repositorio

Necesidad de las estadísticas



- Las estadísticas son una herramienta clave a la hora de medir nuestro repositorio
 - Tamaño y Tasa de Crecimiento
 - Nivel de Impacto
- Obtener tablas y gráficos estadísticos avanzados, y no aprovechar esta información es casi lo mismo a no tener estadísticas
- El repositorio debe *retroalimentarse* con estos datos y utilizarlos bajo una política de *expansión y mejora continua*

Estadísticas del repositorio

Necesidad de las estadísticas



- Los datos obtenidos sirven como control de calidad, para saber dónde estamos parados como repositorio
- La **interpretación** de estos datos permitirá la toma de decisiones en varios niveles:
 - político/estratégico: cooperar con otros grupos, interactuar más con determinados actores...
 - táctico: cambiamos la forma de agrupar cierto tipo de recurso, incorporamos un nuevo tipo de recurso, implementamos una nueva metodología de carga
 - tecnológico: necesitaremos más hardware y mejor conectividad, debemos ampliar nuestro software para integrar cierta tecnología, será mejor revisar los índices de la base de datos...

Estadísticas del repositorio



Necesidad de las estadísticas. Tamaño y Tasa de Crecimiento

- Estadísticas de Tamaño y Tasa de Crecimiento
 - Necesitamos conocer cuántos recursos aloja nuestro repositorio
 - Es importante saber cómo han crecido estos recursos en el tiempo
 - de este modo, podemos detectar mesetas en las curvas de crecimiento y apuntalar donde sea necesario
 - podemos también predecir tendencias, como períodos de mayor o menor actividad, y prepararnos con antelación

Estadísticas del repositorio



Necesidad de las estadísticas. Tamaño y Tasa de Crecimiento

- El concepto de "tamaño" es muy amplio
 - cantidad de recursos locales
 - cantidad de recursos en full-text
 - cantidad de usuarios registrados
- Tasa de crecimiento también puede interpretarse de diferentes maneras
 - recursos incorporados año tras año
 - usuarios registrados cada semana
 - alertas por correo creadas mes a mes

Estadísticas del repositorio



Necesidad de las estadísticas. Tamaño y Tasa de Crecimiento

- Además de las cantidades mencionadas, tenemos otras "cantidades" de interés
 - Cantidad de Recursos locales
 - Tesis de grado, de posgrado
 - Artículos de revista, en congresos
 - Libros, e-books
 - Recursos a partir del origen
 - por dependencia, por departamento, área...
 - Por área temática
 - informática, ingeniería, literatura y letras, ciencias jurídicas...

Estadísticas del repositorio



Necesidad de las estadísticas. Tamaño y Tasa de Crecimiento

- Las clasificaciones nos permiten detectar *desequilibrios*
- Algunos desequilibrios son normales y esperables
 - "en el último año, se sumaron más de 2000 tesis de grado y solamente 50 libros" natural, considerando la cantidad de alumnos que se recibe anualmente
- Otros desequilibrios puede ser indeseables y podrían corregirse si se detectan a tiempo
 - "El 70% de los recursos proviene del 35% de las dependencias" → quizás debamos promocionar el uso del repositorio en el 65% restante, o quizás debamos adaptar el repositorio para que les sea de mayor utilidad
- Nuevamente, las estadísticas serán de utilidad si brindan información **precisa**, y si dicha información es **utilizada** apropiadamente

Estadísticas del repositorio



Necesidad de las estadísticas. Nivel de Impacto

- Nivel de Impacto: debemos medir el alcance global y local del repositorio
 - desde dónde acceden los usuarios (países, regiones, instituciones)
 - cómo se posiciona en rankings y en buscadores
 - qué se busca y qué no se busca
 - con qué dispositivos y plataformas se accede (computadoras, tablets, sistemas operativos, navegadores)
 - a partir de cuáles servicios llegamos a nuestros usuarios (web, feeds, SRU/SWR, DSI, e-mail...)

Estadísticas del repositorio

Necesidad de las estadísticas. Nivel de Impacto



- Aquí también podremos tomar decisiones en niveles muy diversos:
 - Incorporar nuevos idiomas, a partir del origen de los usuarios
 - Optimizar las páginas web para maximizar su visibilidad en los buscadores
 - Reorganizar los contenidos para darles mayor relevancia a aquellos menos utilizados
 - Promocionar servicios con bajo nivel de uso
 - Desarrollar servicios, herramientas y estrategias para aumentar el acceso desde ciertos dispositivos
 - Mejorar las herramientas de búsqueda

Estadísticas del repositorio

Ejemplos



Estadísticas de SeDiCI-DSpace

<http://sedici.unlp.edu.ar/handle/10915/15920/statistics>

Aplicaciones instalables

Awstats

Servicios on line

Google Analytics

StatCounter

Yahoo! Site Explorer

Rankings y registros globales y locales

[Webometrics](#)

[Roar](#)

SNRD

SeDiCI SERVICIO DE DIFUSIÓN
DE LA CREACIÓN INTELECTUAL





Preservación de contenido

Preservación de contenido



Hay una muy importante necesidad de **preservar el contenido digital** en el tiempo, con el objetivo de conservarlo accesible frente a riesgos como

- Incendios, Inundaciones, etc
- Robos
- Problemas de hardware (rotura de discos, etc.)
- Cambios tecnológicos constantes
 - Obsolescencia en el software, hardware y formatos de datos

Es un proceso continuo

*Además de lo técnico, los esfuerzos de preservación incluyen **retos legales, económicos y organizacionales.***

Preservación de contenido



A todo lo anterior se suma la *fragilidad de los datos digitales*.

Los datos pueden perder su integridad y autenticidad, debido a acciones de modificación o borrado (calificados como):

- Conscientes
- Erróneos
- Negligentes
- Provocados por fuentes externas

Preservación de contenido

Digital obsolescence (en los medios de soporte)



Es el resultado de la evolución de las tecnologías: a medida que surgen nuevas tecnologías, las viejas van quedando en desuso y se vuelven obsoletas.



Además de la obsolescencia, los soportes se ven afectados por la *vida útil* y las *alteraciones físicas* en los mismos.

Mantener tecnologías obsoletas en funcionamiento puede ser justificado en casos particulares, pero no en la mayoría.

Cornell University Library creó la "Cámara de los horrores"

<http://dpworkshop.org/dpm-eng/oldmedia/chamber.html>

SeDiCI SERVICIO DE DIFUSIÓN
DE LA INVESTIGACIÓN TECNOLÓGICA



Preservación de contenido

Digital obsolescence



Mantener tecnologías obsoletas requiere conservar

- Hardware
- Software (aplicaciones, librerías, sistema operativo, etc)
- Documentación (manuales, instructivos, etc)
- Personal con la capacitación y las habilidades necesarias para trabajar en ese entorno obsoleto

Suelen ser opciones muy difíciles de mantener y muy costosas.

En general no suele ser la mejor opción

Preservación de contenido

Estrategias



Las formas de atacar los problemas de preservación, y en particular los problemas de obsolescencia, son:

- Migración continua
- Adhesión a estándares internacionales
- Emulación
- Encapsulamiento
- Metadatos de preservación
- Políticas de backup

Preservación de contenido



Migración continua

Migrar la información de una tecnología a la siguiente de forma continua, evitando así la obsolescencia.

- Es una de las opciones de mayor uso
- Asegura el acceso en todo momento (los datos son siempre accesibles mediante una tecnología actual)
- Requiere transformación de los datos originales
- Decisiones sobre qué se desea preservar

Tener que migrar un *gran volumen de datos* implica grandes costes.

Preservación de contenido

Adhesión a estándares internacionales



Es una estrategia que busca apoyarse en la afirmación de que los estándares internacionales son relativamente estables en el tiempo.

- En la actualidad, los estándares evolucionan casi tan rápido como las tecnologías
- Es una estrategia que debería usarse en combinación con otras
- Según la National Initiative for Networked Cultural Heritage, los formatos que no serán declarados obsoletos (al menos en un futuro cercano) son: TIFF y PDF sin compresión, y ASCII y RTF sin compresión, para imágenes y texto respectivamente.

Preservación de contenido

Emulación



Se trata de imitar las características y capacidades de un software y/o hardware, de modo que los procesos "piensen" que están funcionando en la plataforma original.

- No hay necesidad de modificar los datos originales (como en la migración), manteniendo la integridad de la información.
- Una vez que se archivaron los datos, solo hay que asegurarse que el soporte físico utilizado siga siendo accesible
- Se puede usar un mismo emulador para múltiples objetos del mismo tipo.

Preservación de contenido



Encapsulamiento

Se basa en agrupar cada objeto a preservar junto con todos los elementos (incluso software) necesarios para asegurar su acceso en el tiempo.

Como elementos a encapsular podemos tener:

- Especificaciones del formato de archivo
- Instructivos relacionados a la emulación necesaria
- Información de configuración de alguna herramienta en particular
- Software de emulación
- Especificaciones de hardware

Preservación de contenido

Metadatos de preservación



Generalmente considerados como metadatos administrativos

Buscan registrar información relativa a la evolución de los recursos en el tiempo según las acciones de preservación aplicadas, incluyendo información sobre formatos, usos, actividades de preservación realizadas, responsables de dichas actividades en el tiempo, etc.

Varias iniciativas:

- PREMIS: PREservation Metadata: Implementation Strategies
- OAIS: Open Archival Information System
- NEDLIB: Networked European Deposit Library

Preservación de contenido



Políticas de backup

Los riesgos de pérdida de datos por eventos desafortunados siempre son posibles:

- Incendios
- Inundaciones
- Robos
- Fallas de hardware

Para disminuir esos riesgos es necesario contar con un sistema de backups (datos, configuración, documentación, etc)

- Incremental
- Espejo



Repositorio semántico

Repositorio semántico

Web sintáctica



Si bien en general se afirma que la web es una base de datos gigante, colaborativa, distribuida, en continuo crecimiento, etc, también existe consenso respecto de que esa base de datos tiene algunos problemas:

- Información mayormente semi-estructurada o completamente desestructurada
- Mucha información desactualizada
- Información redundante
- Información íntimamente relacionada, aunque sin ningún vínculo

Repositorio semántico

Web sintáctica



Elemento semántico

```
<html>
<head>
<title>La web sintáctica</title>
<style>
  .titulo-principal{
    font-size: 34px;
    padding-bottom: 10px;
  }
  body{
    background-color: #CCFFCC;
  }
</style>
</head>
<body>
<div class="titulo-principal">
  <b>El título principal de la web sintáctica</b>
</div>
<div>
```

- Muchas de los elementos en la codificación HTML tienen un valor semántico nulo, y además pueden utilizarse de forma contraria a su función.
- De esta forma, las páginas web solo tiene semántica para los seres humanos.

En la siguiente página describiremos los componentes de la web semántica.

```
<h1><i>WEB SINTÁCTICA</i></h1>
  La web semántica se compone de 7 capas:
  3 de ellas se corresponden a los estándares
  <b>XML, RDFS y OWL</b>.
</div>
</body>
</html>
```



Repositorio semántico

Web sintáctica



¿Por qué todos estos problemas?

Carga descentralizada

Páginas mal estructuradas

Diversidad (texto, imágenes, videos, etc)

Libertad de expresión (blog, wordpress)

*Según fuentes en [wikipedia](#):
..El 23,5% de páginas en el mundo
utiliza WordPress [1] ...*



Repositorio semántico

Web semántica



El **objetivo** de la web semántica es aportar "***significado***" a toda la información disponible, de forma que sea "interpretable" por máquinas a través de agentes inteligentes, para así proveer información coherente, completa, competente, etc., de forma automática.

De esta forma se logra


- Aumentar la interoperabilidad entre sistemas
- Generar nuevos tipos de servicios de búsqueda y recuperación

Repositorio semántico



Los repositorios digitales cuentan con:

- Información estructurada (metadatos)
- Carga controlada (reglas de catalogación)
- Vocabularios controlados (tesauros, entidades abstractas)
- Base de datos centralizada (en general)



Repositorio semántico



Un repositorio semántico se caracteriza por la existencia de relaciones entre sus componentes (documentos, entidades, etc).

Algunas relaciones posibles son:

- Composición
- Traducciones
- Misma temática
- Autores relacionados
- Instituciones relacionadas

Repositorio semántico

Cuestiones relativos a la representación



Es necesario encontrar una forma flexible y eficiente para representar estas relaciones.

- Por inferencia, a través de relaciones establecidas en el modelo de datos
- De forma explícita, por ejemplo con **Ontologías**

Repositorio semántico

Cuestiones relativos a la representación



Por inferencia en base al modelo

Título: Función endotelial en el embarazo

Autor: Ros, Natalia

Descriptor: Cardiología; Embarazo

Título: Donantes de tejidos valvulares cardíacos: modelo de selección

Autor: Olano, Ricardo Daniel

Descriptor: Cardiología; Cultivo de tejidos

Título: Diferencias en la forma de presentación y diagnóstico de la enfermedad coronaria en la mujer

Autor: Corneli, Mariana

Descriptor: Cardiología; Enfermedades cardiovasculares

Autores relacionados con *Cardiología*

- *Ros, Natalia*
- *Olano, Ricardo Daniel*
- *Corneli, Mariana*

Repositorio semántico

Cuestiones relativos a la representación



Ontologías

Representa conceptos/objetos y las relaciones entre ellos

Las componentes mas importantes son:

- **Clases:** tipos de objetos
- **Instancias:** objetos concretos que pertenecen a una clase particular
- **Atributos:** características de una Clase (y por lo tanto de todas las instancias de esa clase)
- **Relaciones:** formas en las que los objetos se conectan entre sí

Repositorio semántico

Cuestiones relativos a la representación



Ontologías del dominio

Este tipo particular de ontologías se limita a representar elementos de un dominio particular, aportando un *contexto* a los conceptos/objetos que representa.

Ej.: el concepto *Ratón*

- En el dominio *Informática* hace referencia a un periférico de entrada
- En el dominio *Animales* hace referencia a un roedor

Repositorio semántico

Cuestiones relativos a la representación



Las ontologías se construyen usando un **lenguaje**.

Los más destacados son:

- **RDFS**chema: Resource Description Framework Schema
Provee un conjunto de clases base, utilizando RDF como lenguaje de base.
- **OWL**: Ontology Web Language
Es una familia de lenguajes (OWL Lite, OWL DL y OWL Full), con varias sintaxis alternativas (una es una extensión al vocabulario de RDFS)

Repositorio semántico

Cuestiones relativos a la representación



Para poder representar estos lenguajes se necesita de una forma de codificación estandarizada.

XML (eXtensible Markup Language): definido en un estándar por la W3C, es un sistema utilizado para definir lenguajes de marcas de usos específico.

- Permite utilizar varios *namespaces* en un mismo XML
- Utilizado en conjunto con un *XML Schema*
- Puede existir un único XML para distintas formas de visualización utilizando transformaciones *XSL*.

Repositorio semántico

Cuestiones relativos a la representación



REPOSITORIO SEMÁNTICO

Un *repositorio semántico* se caracteriza por la existencia de relaciones entre sus componentes (documento, entidades, etc).

Algunas relaciones posibles son:

- *Composición*
- *Traducciones*
- *Misma temática*
- *Autores relacionados*

SEDICI

REPOSITORIO INSTITUCIONAL DE LA UNLP

Ejemplo: esquema XML utilizado por OpenOffice.

```
<office:text>
<text:p text:style-name="P3">REPOSITORIO SEMÁNTICO</text:p>
<text:p text:style-name="P1"/>
<text:p text:style-name="P1">Un <text:a xlink:type="simple"
xlink:href="http://www.techopedia.com/definition/28198/semantic-repository"
text:style-name="Internet_20_link"
text:visited-style-name="Visited_20_Internet_20_Link">
<text:span text:style-name="T1">repositorio semántico</text:span>
</text:a> se caracteriza por la existencia de relaciones entre sus componentes (documento, ent
<text:p text:style-name="P1"/>
<text:p text:style-name="P1">Algunas relaciones posibles son:</text:p>
<text:list xml:id="list5992507376065649387" text:style-name="L1">
<text:list-item>
<text:p text:style-name="P4">Composición</text:p>
</text:list-item>
<text:list-item>
<text:p text:style-name="P4">Traducciones</text:p>
</text:list-item>
<text:list-item>
<text:p text:style-name="P4">Misma temática</text:p>
</text:list-item>
<text:list-item>
<text:p text:style-name="P4">Autores relacionados</text:p>
</text:list-item>
</text:list>
<text:p text:style-name="P2">
<draw:frame draw:style-name="fr1" draw:name="gráficos1" text:anchor-type="paragraph"
svg:width="17cm"
svg:height="2.87cm"
draw:z-index="0">
<draw:image>
<office:binary-data>iVBORw0KGgoAAAANSUhEUgAAARUAAAB1CAIAAADftY6LAAAAAXNSROIArs4c6QAAAAARn
</draw:image>
```


Repositorio semántico

Cuestiones relativos a la representación



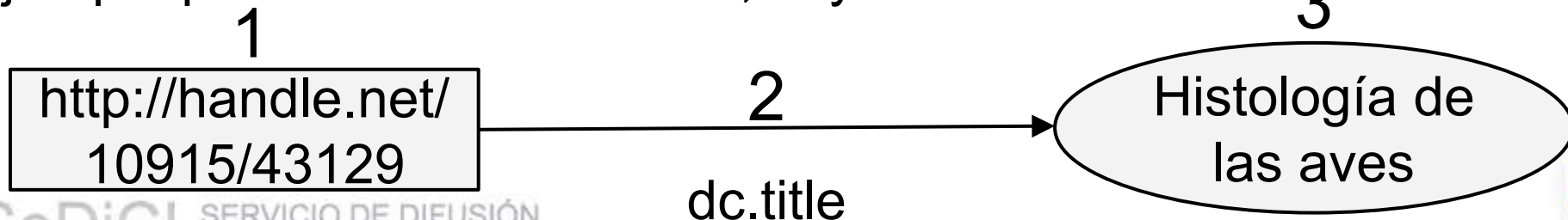
RDF (*Resource Description Framework*) es un modelo de representación de metadatos que, entre otras cosas, sirve para representar objetos digitales (p.e páginas web).

Se basa en la declaración de sentencias (*statements*) o tripletas:

1- Sujeto **2- Predicado** **3- Objeto**

Representación en forma de grafos

Ejemplo para un Libro en sedici, cuyo identificador es 10915/43129



Repositorio semántico

Cuestiones relativos a la representación



RDF. Como alternativa a la representación mediante grafos surge la **serialización**.

Se utiliza RDF/XML y distintos namespaces.

```
<?xml version="1.0"?>
<rdf:RDF xmlns:rdf="http://www.w3.org/1999/02/22-rdf-syntax-ns#"
xmlns="http://purl.org/dc/elements/1.1/">
  <rdf:Description rdf:About="http://handle.net/10915/43129">
    <dc:title>Histología de las aves</dc:title>
  </rdf:Description>
</rdf:RDF>
```

RDF/XML fue el primer formato de serialización en el standard
RDF1.1

Repositorio semántico



Cuestiones relativos a la representación

RDFSchema: es una extensión de RDF que permite construir ontologías. Provee un conjunto de clases base, utilizando RDF como lenguaje de base.

Ejemplos de algunas clases son:

Clase	Definición
<code>rdfs:Class</code>	Permite declarar recursos como clases para otros recursos.
<code>rdfs:subclassOf</code>	Permite definir jerarquías. Relaciona una clase con sus superclases.
<code>rdfs:label</code>	Se usa para proporcionar una versión claramente entendible del nombre de un recurso.
<code>rdfs:comment</code>	Se usa para proporcionar una descripción de un recurso

Repositorio semántico

Cuestiones relativos a la representación



Ejemplo de RDFS

```
<?xml version="1.0"?>
<rdf:RDF
  xmlns:rdf="http://www.w3.org/1999/02/22-rdf-syntax-ns#"
  xmlns:rdfs="http://www.w3.org/2000/01/rdf-schema#"
  xml:base="http://www.animals.fake/animals#">
  <rdfs:Class rdf:ID="animal">
    <rdfs:label>Animal</rdfs:label>
    <rdfs:comment>Este es uno de los reinos de la naturaleza.</rdfs:comment>
  </rdfs:Class>

  <rdfs:Class rdf:ID="horse">
    <rdfs:subClassOf rdf:resource="#animal"/>
  </rdfs:Class>
</rdf:RDF>
```

Subject	Predicate	Object
http://www.animals.fake/animals#animal	http://www.w3.org/1999/02/22-rdf-syntax-ns#type	http://www.w3.org/2000/01/rdf-schema#Class
http://www.animals.fake/animals#animal	http://www.w3.org/2000/01/rdf-schema#label	"Animal"
http://www.animals.fake/animals#animal	http://www.w3.org/2000/01/rdf-schema#comment	"Este es uno de los reinos de la naturaleza."
http://www.animals.fake/animals#horse	http://www.w3.org/1999/02/22-rdf-syntax-ns#type	http://www.w3.org/2000/01/rdf-schema#Class
http://www.animals.fake/animals#horse	http://www.w3.org/2000/01/rdf-schema#subClassOf	http://www.animals.fake/animals#animal

[Fuente](#)

Repositorio semántico

Cuestiones relativos a la representación



OWL (*Ontology Web Language*): es un lenguaje estandar para expresar y codificar ontologías, extendiendo RDF.

- Formaliza aún más las relaciones entre clases que RDF, permitiendo aspectos como, p.e.:
 - Clases disjuntas → `<owl:disjointWith>`
 - Cardinalidad entre clases → `<owl:maxCardinality>`
 - Equivalencia entre clases → `<owl:sameAs>`

Repositorio semántico

Cuestiones relativos a la representación



Ejemplo de OWL (usando RDFS como sintaxis)

```
<rdf:RDF xmlns:owl = "http://www.w3.org/2002/07/owl#"
  xmlns:rdfs = "http://www.w3.org/2000/01/rdf-schema#"
  xmlns:xsd = "http://www.w3.org/2001/XMLSchema#">

  <owl:Class rdf:ID="Animal">
    <rdfs:label>Animal</rdfs:label>
    <owl:Class rdf:ID="Male">
      <rdfs:label>Male</rdfs:label>
      <rdfs:subClassOf rdf:resource="#Animal"/>
    </owl:Class>
    <owl:Class rdf:ID="Female">
      <rdfs:label>Female</rdfs:label>
      <rdfs:subClassOf rdf:resource="Animal"/>
      <owl:disjointWith rdf:resource="Male"/>
    </owl:Class>
  </owl:Class>
</owl:Class>
```


Repositorio semántico

Recuperación de la información y navegación de relaciones



Se necesita una forma de almacenamiento y recuperación eficiente

Existen:

- Bases de datos RDF (openRDF, Mulgara)
- Lenguajes de consulta RDF (SPARQL)

Además es necesario adaptar la interfaz de usuario para proveer elementos de navegación pertinentes, contextuales, eficientes, simples, etc.

Repositorio semántico

Posibilidad de nuevas estadísticas



El agregado de relaciones al repositorio permite generar un nuevo conjunto de estadísticas mas complejas, pero más interesantes:

- Tendencias en cuanto a temáticas
- Relación entre autores e instituciones
- Instituciones y autores mas productivas